

## EXPEDIENTE

### • PREFEITURA MUNICIPAL DE ESPERANÇA •

94º Ano da Emancipação Política do Município

#### • PODER EXECUTIVO •

PREFEITO  
**NÓBSON PEDRO DE ALMEIDA**

VICE-PREFEITA  
**ROSIMERE BRONZEADO VIEIRA**

CHEFE DE GABINETE  
**EDMILSON LOPES DE MORAIS**

PROCURADOR-GERAL  
**ARTHUR RICHARDISSON EVARISTO DINIZ**

SECRETÁRIA DE ADMINISTRAÇÃO  
**ÂNGELA MARIA LIRA DE SOUZA SALES ROCHA**

SECRETÁRIO MUNICIPAL DE AGRICULTURA, RECURSOS HÍDRICOS E MEIO AMBIENTE  
**CARLOS ANDRÉ DE ALMEIDA**

SECRETÁRIA DE ASSISTÊNCIA E SERVIÇO SOCIAL  
**TAIANA HONORADO GRANGEIRO**

SECRETÁRIO DE COMUNICAÇÃO, EVENTOS E TURISMO  
**GILBÉRIO ALVES DOS SANTOS**

SECRETÁRIO DE EDUCAÇÃO, CULTURA E DESPORTO  
**MICHAEL LOPES DA SILVA**

SECRETÁRIA MUNICIPAL DE ESPORTES E LAZER/SECMEL  
**RENATA BRONZEADO VIEIRA**

SECRETÁRIO DE FINANÇAS  
**CLODOALDO ÁLVARO PEREIRA DA SILVA**

SECRETÁRIO DE OBRAS, URBANISMO E TRANSPORTES  
**ADONIS ADONAI COSTA FREIRE**

SECRETÁRIO DE PLANEJAMENTO  
**AUDALÉCIO ANTONIO BEZERRA NÓBREGA**

SECRETÁRIA DE SAÚDE  
**ANA LÍGIA PASSOS MEIRA**

AUTARQUIA MUNICIPAL FUNPREVE  
PRESIDENTE: **ANDRÉ RICARDO COELHO DA COSTA**

HOSPITAL MUNICIPAL "DR. MANUEL CABRAL DE ANDRADE"  
DIRETORA GERAL: **CECÍLIA ALEXANDRE DE OLIVEIRA ALMEIDA**

*Prefeitura Municipal de Esperança – Paraíba*  
Rua Antenor Navarro, 837 - Lírio Verde - CEP 58.135-000  
Fone: (83) 3361-3801 / Fax: (83) 3361-3802  
Site: www.esperanca.pb.gov.br | E-mail: prefeitura@esperanca.pb.gov.br

### • CÂMARA MUNICIPAL DE ESPERANÇA •

"Casa de Francisco Bezerra da Silva"

#### • PODER LEGISLATIVO •

##### MESA DIRETORA - BIÊNIO 2017/2018

17ª Legislatura: 2017/2020 | 3ª Sessão Legislativa: 2019 | 1º Período Ordinário

**ADÍLIO MAIA DA SILVA (PTB)** PRESIDENTE  
**JOELMIR DA CUNHA RIBEIRO (PTB)** VICE-PRESIDENTE  
**ROBERTO COELHO DA COSTA (PSB)** 1º SECRETÁRIO  
**RAQUEL NÚBIA GOMES SILVA (PSB)** 2º SECRETÁRIO

##### DEMAIS VEREADORES

**ADAILTON DOS SANTOS** (PMDB)  
**ADJAILSON COSTA** (PP)  
**ALEXANDRE DE ALMEIDA** (PP)  
**CARLOS LUIZ DE ARRUDA CÂMARA** (PSB)  
**JOSÉ ADEILTON DA SILVA MORENO** (PSC)  
**JOSINALDO FERREIRA DINIZ** (PMDB)  
**NAHIM GALILEU DOS SANTOS CAVALCANTE** (PMDB)  
**NIELLY DOS SANTOS DIAS** (PSC)  
**RODRIGO ALVES** (PSB)

#### FINALIZAÇÃO

### • SECRETARIA DE ADMINISTRAÇÃO •

#### SEÇÃO I – ATOS DO PODER EXECUTIVO

##### GABINETE | FINANÇAS

#### • NOTA •

Publicação Complementar dedicada ao:

Relatório Resumido de Execução Orçamentária/RREO  
Relatório de Gestão Fiscal/RGF  
Poderes Executivo e Legislativo

### RELATÓRIO RESUMIDO DA EXECUÇÃO ORÇAMENTÁRIA

#### ORÇAMENTO FISCAL E DA SEGURIDADE SOCIAL – JANEIRO A DEZEMBRO 2018/BIMESTRE NOVEMBRO-DEZEMBRO

#### BALANÇO ORÇAMENTÁRIO

(TABELA 01)

RECEITAS	PREVISÃO INICIAL	PREVISÃO ATUALIZADA (a)	RECEITAS REALIZADAS				Em Reais SALDO (a-c)
			No Bimestre (b)	% (b/a)	Ate o Bimestre (c)	% (c/a)	
RECEITAS (EXCETO INTRA-ORÇAMENTÁRIAS) (I)	79.461.535,00	79.461.535,00	17.448.967,79	21,96	82.928.798,11	104,36	3.467.263,11
RECEITAS CORRENTES	72.413.210,00	72.413.210,00	16.588.144,00	22,91	79.928.894,79	110,38	7.515.684,79
IMPOSTOS, TAXAS E CONTRIBUIÇÕES DE MELHORIA	4.154.200,00	4.064.200,00	573.978,16	14,12	3.329.780,75	81,93	734.419,25
Impostos	3.547.000,00	3.457.000,00	534.784,02	15,47	3.190.581,27	92,29	266.418,73
Taxas	607.200,00	607.200,00	39.194,14	6,45	139.199,48	22,92	468.000,52
Contribuição de Melhoria	-	-	-	-	-	-	-
CONTRIBUIÇÕES	6.173.700,00	6.173.700,00	2.317.640,83	37,54	8.347.712,05	135,21	2.174.012,05
Contribuições Sociais	6.173.700,00	6.173.700,00	1.841.829,13	29,83	7.656.637,53	124,02	1.482.937,53
Contribuições Econômicas	-	-	-	-	-	-	-
Contribuições para Entidades Privadas de Serviço Social e de Formação Profissional	-	-	-	-	-	-	-
Contribuição para o Custeio do Serviço de Iluminação Pública	-	-	-	-	-	-	-
RECEITA PATRIMONIAL	805.000,00	805.000,00	475.811,70	-	691.074,52	-	691.074,52
Exploração do Patrimônio Imobiliário do Estado	-	-	42.226,74	5,25	269.308,02	33,45	535.691,98
Valores Mobiliários	805.000,00	805.000,00	42.226,74	5,25	269.308,02	33,45	535.691,98
Delegação de Serviços Públicos Mediante Concessão, Permissão, Autorização ou Licença	-	-	-	-	-	-	-
Exploração de Recursos Naturais	-	-	-	-	-	-	-
Exploração do Patrimônio Intangível	-	-	-	-	-	-	-
Cessão de Direitos	-	-	-	-	-	-	-
Demais Receitas Patrimoniais	-	-	-	-	-	-	-
RECEITA AGROPECUÁRIA	-	-	-	-	-	-	-
RECEITA INDUSTRIAL	-	-	-	-	-	-	-

Continua



**BALANÇO ORÇAMENTÁRIO**  
(Continuação)

RECEITA DE SERVIÇOS	26.000,00	26.000,00	-	-	-	-	-	26.000,00	-	
Serviços Administrativos e Comerciais Gerais	-	-	-	-	-	-	-	-	-	
Serviços e Atividades Referentes à Navegação e ao Transporte	-	-	-	-	-	-	-	-	-	
Serviços e Atividades referentes à Saúde	-	-	-	-	-	-	-	-	-	
Serviços e Atividades Financeiras	-	-	-	-	-	-	-	-	-	
Outros Serviços	26.000,00	26.000,00	-	-	-	-	-	26.000,00	-	
TRANSFERÊNCIAS CORRENTES	58.622.010,00	58.622.010,00	13.246.492,30	22,60	64.560.680,40	110,13	5.938.670,40	-	-	
Transferências da União e de suas Entidades	33.551.550,00	33.551.550,00	8.712.562,29	25,97	38.678.711,11	115,28	5.127.161,11	-	-	
Transferências dos Estados e do Distrito Federal e de suas Entidades	8.101.100,00	8.101.100,00	1.234.744,70	15,24	7.234.762,76	89,31	866.337,24	-	-	
Transferências dos Municípios e de suas Entidades	-	-	-	-	-	-	-	-	-	
Transferências de Instituições Privadas	-	-	-	-	-	-	-	-	-	
Transferências de Outras Instituições Públicas	16.969.360,00	16.969.360,00	3.299.185,31	19,44	18.647.206,53	109,89	1.677.846,53	-	-	
Transferências do Exterior	-	-	-	-	-	-	-	-	-	
Transferências de Pessoas Físicas	-	-	-	-	-	-	-	-	-	
Transferências Provenientes de Depósitos Não Identificados	-	-	-	-	-	-	-	-	-	
OUTRAS RECEITAS CORRENTES	2.632.300,00	2.632.300,00	407.805,97	15,49	3.421.413,57	129,98	789.113,57	-	-	
Multas Administrativas, Contratuais e Judiciais	-	-	-	-	-	-	-	-	-	
Indenizações, Restituições e Ressarcimentos	41.000,00	41.000,00	23.579,02	-	48.661,83	-	7.661,83	-	-	
Bens, Direitos e Valores Incorporados ao Patrimônio Público	-	-	-	-	-	-	-	-	-	
Demais Receitas Correntes	2.591.300,00	2.591.300,00	384.226,95	14,83	3.372.751,74	130,16	781.451,74	-	-	
RECEITAS DE CAPITAL	7.048.325,00	7.048.325,00	860.823,79	12,21	2.999.903,32	42,56	4.048.421,68	-	-	
OPERAÇÕES DE CRÉDITO	-	-	-	-	-	-	-	-	-	
Operações de Crédito - Mercado Interno	-	-	-	-	-	-	-	-	-	
Operações de Crédito - Mercado Externo	-	-	-	-	-	-	-	-	-	
ALIENAÇÃO DE BENS	-	-	-	-	-	-	-	-	-	
Alienação de Bens Móveis	-	-	-	-	-	-	-	-	-	
Alienação de Bens Imóveis	-	-	-	-	-	-	-	-	-	
Alienação de Bens Intangíveis	-	-	-	-	-	-	-	-	-	
AMORTIZAÇÕES DE EMPRÉSTIMOS	-	-	-	-	-	-	-	-	-	
TRANSFERÊNCIAS DE CAPITAL	7.048.325,00	7.048.325,00	860.823,79	-	2.999.903,32	-	4.048.421,68	-	-	
Transferências da União e de suas Entidades	7.048.325,00	7.048.325,00	860.823,79	-	1.658.035,54	-	5.390.289,46	-	-	
Transferências dos Estados e do Distrito Federal e de suas Entidades	-	-	-	-	-	-	-	-	-	
Transferências dos Municípios e de suas Entidades	-	-	-	-	-	-	-	-	-	
Transferências de Instituições Privadas	-	-	-	-	-	-	-	-	-	
Transferências de Outras Instituições Públicas	-	-	-	-	-	-	-	-	-	
Transferências do Exterior	-	-	-	-	-	-	-	-	-	
Transferências de Pessoas Físicas	-	-	-	-	-	-	-	-	-	
Transferências Provenientes de Depósitos Não Identificados	-	-	-	-	-	-	-	-	-	
OUTRAS RECEITAS DE CAPITAL	-	-	-	-	-	-	-	-	-	
Integralização do Capital Social	-	-	-	-	-	-	-	-	-	
Remuneração das Disponibilidades do Tesouro	-	-	-	-	-	-	-	-	-	
Resgate de Títulos do Tesouro	-	-	-	-	-	-	-	-	-	
Demais Receitas de Capital	-	-	-	-	-	-	-	-	-	
RECEITAS (INTRA-ORÇAMENTÁRIAS) (II)	79.461.535,00	79.461.535,00	17.448.967,79	21,96	82.928.798,11	104,36	3.467.263,11	-	-	
SUBTOTAL DAS RECEITAS (III) = (I + II)	79.461.535,00	79.461.535,00	17.448.967,79	21,96	82.928.798,11	104,36	3.467.263,11	-	-	
OPERAÇÕES DE CRÉDITO / REFINANCIAMENTO (IV)	-	-	-	-	-	-	-	-	-	
Operações de Crédito Internas	-	-	-	-	-	-	-	-	-	
Mobiliária	-	-	-	-	-	-	-	-	-	
Contratual	-	-	-	-	-	-	-	-	-	
Operações de Crédito Externas	-	-	-	-	-	-	-	-	-	
Mobiliária	-	-	-	-	-	-	-	-	-	
Contratual	-	-	-	-	-	-	-	-	-	
SUBTOTAL COM REFINANCIAMENTO (V) = (III + IV)	79.461.535,00	79.461.535,00	17.448.967,79	21,96	82.928.798,11	104,36	3.467.263,11	-	-	
DEFÍCIT (VI)	-	-	-	-	-	-	-	-	-	
TOTAL (VII) = (V + VI)	79.461.535,00	79.461.535,00	17.448.967,79	21,96	82.928.798,11	104,36	3.467.263,11	-	-	
SALDOS DE EXERCÍCIOS ANTERIORES	-	-	-	-	-	-	-	-	-	
Recursos Arrecadados em Exercícios Anteriores - RPPS	-	-	-	-	-	-	-	-	-	
Superávit Financeiro Utilizado para Créditos Adicionais	-	-	-	-	-	-	-	-	-	
Reabertura de Créditos Adicionais	-	-	-	-	-	-	-	-	-	
<b>DESPESAS</b>	<b>DOTAÇÃO INICIAL (d)</b>	<b>DOTAÇÃO ATUALIZADA (e)</b>	<b>DESPESAS EMPENHADAS</b>		<b>SALDO (g) = (e-f)</b>	<b>DESPESAS LIQUIDADAS</b>		<b>SALDO (i) = (e-h)</b>	<b>DESPESAS PAGAS ATÉ O RIMFESTR (j)</b>	<b>INSCRITAS EM RESTOS A PAGAR NÃO PROCESSADOS<sup>2</sup> (k)</b>
			<b>No Bimestre</b>	<b>Até o Bimestre (f)</b>		<b>No Bimestre</b>	<b>Até o Bimestre (h)</b>			
DESPESAS (EXCETO INTRA-ORÇAMENTÁRIAS) (VIII)	71.957.305,00	75.532.440,00	13.956.020,49	72.806.540,15	2.615.899,85	13.956.020,49	72.806.540,15	2.575.899,85	71.117.524,75	-
DESPESAS CORRENTES	61.638.205,00	71.201.860,00	13.462.468,72	69.027.126,94	2.174.733,06	13.462.468,72	69.027.126,94	2.174.733,06	67.530.214,49	-
PESSOAL E ENCARGOS SOCIAIS	43.871.880,00	47.453.705,00	8.635.933,49	46.316.326,64	1.137.378,36	8.635.933,49	46.316.326,64	1.137.378,36	46.142.372,97	-
JUROS E ENCARGOS DA DÍVIDA	10.000,00	-	-	-	-	-	-	-	-	-
OUTRAS DESPESAS CORRENTES	17.756.325,00	23.748.155,00	4.826.535,23	22.710.800,30	1.037.354,70	4.826.535,23	22.710.800,30	1.037.354,70	21.387.841,52	-
Transferências a Municípios <sup>1</sup>	-	-	-	-	-	-	-	-	-	-
Demais Despesas Correntes <sup>2</sup>	17.756.325,00	23.748.155,00	4.826.535,23	22.710.800,30	1.037.354,70	4.826.535,23	22.710.800,30	1.037.354,70	21.387.841,52	-
DESPESAS DE CAPITAL	10.009.100,00	4.220.580,00	493.551,77	3.779.413,21	441.166,79	493.551,77	3.779.413,21	401.166,79	3.587.310,26	-
INVESTIMENTOS	9.197.100,00	3.723.180,00	447.919,70	3.370.073,74	353.106,26	447.919,70	3.370.073,74	353.106,26	3.177.970,79	-
INVERSÕES FINANCEIRAS	504.000,00	40.000,00	-	-	40.000,00	-	-	-	-	-
AMORTIZAÇÃO DA DÍVIDA	308.000,00	457.400,00	45.632,07	409.339,47	48.060,53	45.632,07	409.339,47	48.060,53	409.339,47	-
RESERVA DE CONTINGÊNCIA	310.000,00	110.000,00	-	-	-	-	-	-	-	-
DESPESAS (INTRA-ORÇAMENTÁRIAS) (IX)	7.504.230,00	10.173.980,00	2.177.104,29	10.056.226,26	117.753,74	2.177.104,29	10.056.226,26	117.753,74	8.981.950,15	-
SUBTOTAL DAS DESPESAS (X) = (VIII + IX)	79.461.535,00	85.706.420,00	16.133.124,78	82.862.766,41	2.733.653,59	16.133.124,78	82.862.766,41	2.693.653,59	80.099.474,90	-
AMORTIZAÇÃO DA DÍV. / REFINANCIAMENTO (XI)	-	-	-	-	-	-	-	-	-	-
Amortização da Dívida Interna	-	-	-	-	-	-	-	-	-	-
Dívida Mobiliária	-	-	-	-	-	-	-	-	-	-
Outras Dívidas	-	-	-	-	-	-	-	-	-	-
Amortização da Dívida Externa	-	-	-	-	-	-	-	-	-	-
Dívida Mobiliária	-	-	-	-	-	-	-	-	-	-
Outras Dívidas	-	-	-	-	-	-	-	-	-	-
SUBTOTAL C/ REFINANCIAMENTO (XII) = (X + XI)	-	-	-	-	-	-	-	-	-	-
SUPERÁVIT (XIII)	-	-	-	66.031,70	-	-	66.031,70	-	2.829.323,21	-
TOTAL (XIV) = (XII + XIII)	-	-	-	66.031,70	-	-	66.031,70	-	2.829.323,21	-

FONTE: Balançotes Mensais de Janeiro a Dezembro de 2018.

1 Essa linha será apresentada no Demonstrativo aplicado aos Estados

2 Essa coluna poderá ser apresentada somente no último bimestre

RECEITAS INTRA-ORÇAMENTÁRIAS	PREVISÃO INICIAL	PREVISÃO ATUALIZADA (a)	RECEITAS REALIZADAS			SALDO (a-c)
			No Bimestre (b)	% (b/a)	Até o Bimestre (c)	
RECEITAS (INTRA-ORÇAMENTÁRIAS) (II)	-	-	-	-	-	-
RECEITAS CORRENTES	-	-	-	-	-	-
RECEITA TRIBUTÁRIA	-	-	-	-	-	-
Impostos	-	-	-	-	-	-
Taxas	-	-	-	-	-	-
Contribuição de Melhoria	-	-	-	-	-	-
RECEITA DE CONTRIBUIÇÕES	-	-	-	-	-	-
Contribuições Sociais	-	-	-	-	-	-
Contribuição de Intervenção no Domínio Econômico	-	-	-	-	-	-
Contribuição de Iluminação Pública	-	-	-	-	-	-
RECEITA PATRIMONIAL	-	-	-	-	-	-
Receitas Imobiliárias	-	-	-	-	-	-
Receitas de Valores Mobiliários	-	-	-	-	-	-
Receita de Concessões e Permissões	-	-	-	-	-	-
Compensações Financeiras	-	-	-	-	-	-

Continua



**BALANÇO ORÇAMENTÁRIO**  
(Continuação)

RECEITAS INTRA-ORÇAMENTÁRIAS	PREVISÃO INICIAL	PREVISÃO ATUALIZADA (a)	RECEITAS REALIZADAS				SALDO (a-c)			
			No Bimestre (b)	% (b/a)	Até o Bimestre (c)	% (c/a)				
RECEITAS (INTRA-ORÇAMENTÁRIAS) (II)	-	-	-	-	-	-	-			
RECEITAS CORRENTES	-	-	-	-	-	-	-			
RECEITA TRIBUTÁRIA	-	-	-	-	-	-	-			
Impostos	-	-	-	-	-	-	-			
Contribuição de Melhoria	-	-	-	-	-	-	-			
RECEITA DE CONTRIBUIÇÕES	-	-	-	-	-	-	-			
Contribuições Sociais	-	-	-	-	-	-	-			
Contribuição de Intervenção no Domínio Econômico	-	-	-	-	-	-	-			
Contribuição de Iluminação Pública	-	-	-	-	-	-	-			
RECEITA PATRIMONIAL	-	-	-	-	-	-	-			
Receitas Imobiliárias	-	-	-	-	-	-	-			
Receitas de Valores Mobiliários	-	-	-	-	-	-	-			
Receita de Concessões e Permissões	-	-	-	-	-	-	-			
Compensações Financeiras	-	-	-	-	-	-	-			
Receita Decorrente do Direito de Exploração de Bens Públicos em Áreas de Domínio Público	-	-	-	-	-	-	-			
Receita da Cessão de Direitos	-	-	-	-	-	-	-			
Outras Receitas Patrimoniais	-	-	-	-	-	-	-			
RECEITA AGROPECUÁRIA	-	-	-	-	-	-	-			
Receita da Produção Vegetal	-	-	-	-	-	-	-			
Receita da Produção Animal e Derivados	-	-	-	-	-	-	-			
Outras Receitas Agropecuárias	-	-	-	-	-	-	-			
RECEITA INDUSTRIAL	-	-	-	-	-	-	-			
Receita da Indústria Extrativa Mineral	-	-	-	-	-	-	-			
Receita da Indústria de Transformação	-	-	-	-	-	-	-			
Receita da Indústria de Construção	-	-	-	-	-	-	-			
Outras Receitas Industriais	-	-	-	-	-	-	-			
RECEITA DE SERVIÇOS	-	-	-	-	-	-	-			
TRANSFERÊNCIAS CORRENTES	-	-	-	-	-	-	-			
Transferências Intergovernamentais	-	-	-	-	-	-	-			
Transferências de Instituições Privadas	-	-	-	-	-	-	-			
Transferências do Exterior	-	-	-	-	-	-	-			
Transferências de Pessoas	-	-	-	-	-	-	-			
Transferências de Convênios	-	-	-	-	-	-	-			
Transferências para o Combate à Fome	-	-	-	-	-	-	-			
OUTRAS RECEITAS CORRENTES	-	-	-	-	-	-	-			
Multas e Juros de Mora	-	-	-	-	-	-	-			
Indenizações e Restituições	-	-	-	-	-	-	-			
Receita da Dívida Ativa	-	-	-	-	-	-	-			
Receita Decorrente de Aportes Periódicos para Receitas Correntes Diversas	-	-	-	-	-	-	-			
RECEITAS DE CAPITAL	-	-	-	-	-	-	-			
OPERAÇÕES DE CRÉDITO	-	-	-	-	-	-	-			
Operações de Crédito Internas	-	-	-	-	-	-	-			
Operações de Crédito Externas	-	-	-	-	-	-	-			
ALIENAÇÃO DE BENS	-	-	-	-	-	-	-			
Alienação de Bens Móveis	-	-	-	-	-	-	-			
Alienação de Bens Imóveis	-	-	-	-	-	-	-			
AMORTIZAÇÕES DE EMPRÉSTIMOS	-	-	-	-	-	-	-			
TRANSFERÊNCIAS DE CAPITAL	-	-	-	-	-	-	-			
Transferências Intergovernamentais	-	-	-	-	-	-	-			
Transferências de Instituições Privadas	-	-	-	-	-	-	-			
Transferências do Exterior	-	-	-	-	-	-	-			
Transferências de Pessoas	-	-	-	-	-	-	-			
Transferências de Outras Instituições Públicas	-	-	-	-	-	-	-			
Transferências de Convênios	-	-	-	-	-	-	-			
Transferências para o Combate à Fome	-	-	-	-	-	-	-			
OUTRAS RECEITAS DE CAPITAL	-	-	-	-	-	-	-			
Integralização do Capital Social	-	-	-	-	-	-	-			
Div. Atv. Prov. da Amortiz. de Emp. e Financ. Receitas de Capital Diversas	-	-	-	-	-	-	-			
DESpesas INTRA-ORÇAMENTÁRIAS	DOTAÇÃO INICIAL (d)	DOTAÇÃO ATUALIZADA (e)	DESpesas EMPENHADAS Até o Bimestre (f)		SALDO (g) = (e-f)	DESpesas LIQUIDADAS Até o Bimestre (h)		SALDO (i) = (e-h)	DESpesas PAGAS ATÉ O BIMESTRE (j)	INSCRITAS EM RESTOS A PAGAR NÃO PROCESSADOS (k)
DESpesas (INTRA-ORÇAMENTÁRIAS) (IX)	-	-	-	-	-	-	-	-	-	-
DESpesas CORRENTES	-	-	-	-	-	-	-	-	-	-
PESSOAL E ENCARGOS SOCIAIS	-	-	-	-	-	-	-	-	-	-
JUROS E ENCARGOS DA DÍVIDA	-	-	-	-	-	-	-	-	-	-
OUTRAS DESpesas CORRENTES	-	-	-	-	-	-	-	-	-	-
DESpesas DE CAPITAL	-	-	-	-	-	-	-	-	-	-
INVESTIMENTOS	-	-	-	-	-	-	-	-	-	-
INVERSÕES FINANCEIRAS	-	-	-	-	-	-	-	-	-	-
AMORTIZAÇÃO DA DÍVIDA	-	-	-	-	-	-	-	-	-	-

*Nelsons Paiva de Almeida*  
Prefeito

*R. M. Rodrigues*  
Rivanilda M. R. C. Galvão  
CONTADORIA  
CRC PB 008118/0-5 TC



**DEMONSTRATIVO DA EXECUÇÃO DAS DESPESAS POR FUNÇÃO/SUBFUNÇÃO**  
(TABELA 02)

RREO - Anexo 2 (LRF, Art. 52, inciso II, alínea "c")

Em Reais

FUNÇÃO/SUBFUNÇÃO	DOTAÇÃO INICIAL	DOTAÇÃO ATUALIZADA (a)	DESPESAS EMPENHADAS			SALDO (c) = (a-b)	DESPESAS LIQUIDADAS			SALDO (e) = (a-d)	INSCRITAS EM RESTOS A PAGAR NÃO PROCESSADOS <sup>1</sup> (f)
			No Bimestre	Até o Bimestre (b)	% (b/total b)		No Bimestre	Até o Bimestre (d)	% (d/total d)		
DESPESAS (EXCETO INTRA-ORÇAMENTÁRIAS) (I)	71.957.305,00	75.532.440,00	13.956.020,49	72.806.540,15	87,86	2.725.899,85	13.956.020,49	72.806.540,15	87,86	2.725.899,85	-
LEGISLATIVA	2.550.500,00	2.535.500,00	416.408,09	2.151.484,23	2,60	384.015,77	416.408,09	2.151.484,23	2,60	384.015,77	-
Ação Legislativa	2.550.500,00	2.535.500,00	416.408,09	2.151.484,23	2,60	384.015,77	416.408,09	2.151.484,23	2,60	384.015,77	-
Controle Externo	-	-	-	-	-	-	-	-	-	-	-
Demais Subfunções	-	-	-	-	-	-	-	-	-	-	-
JUDICIÁRIA	395.500,00	508.700,00	84.299,98	506.935,88	0,61	1.764,12	84.299,98	506.935,88	0,61	1.764,12	-
Ação Judiciária	395.500,00	508.700,00	84.299,98	506.935,88	0,61	1.764,12	84.299,98	506.935,88	0,61	1.764,12	-
Defesa do Interesse Público no Processo Judiciário	395.500,00	508.700,00	84.299,98	506.935,88	0,61	1.764,12	84.299,98	506.935,88	0,61	1.764,12	-
Demais Subfunções	-	-	-	-	-	-	-	-	-	-	-
ESSENCIAL À JUSTIÇA	-	-	-	-	-	-	-	-	-	-	-
Defesa da Ordem Jurídica	-	-	-	-	-	-	-	-	-	-	-
Representação Judicial e Extrajudicial	-	-	-	-	-	-	-	-	-	-	-
Demais Subfunções	-	-	-	-	-	-	-	-	-	-	-
ADMINISTRAÇÃO	3.608.500,00	3.130.370,00	531.797,11	3.118.275,01	3,76	12.094,99	531.797,11	3.118.275,01	3,76	12.094,99	-
Planejamento e Orçamento	2.907.500,00	2.315.660,00	366.066,63	2.305.206,56	2,78	10.453,44	366.066,63	2.305.206,56	2,78	10.453,44	-
Administração Geral	701.000,00	814.710,00	165.730,48	813.068,45	0,98	1.641,55	165.730,48	813.068,45	0,98	1.641,55	-
Administração Financeira	-	-	-	-	-	-	-	-	-	-	-
Controle Interno	-	-	-	-	-	-	-	-	-	-	-
Normatização e Fiscalização	-	-	-	-	-	-	-	-	-	-	-
Tecnologia da Informação	-	-	-	-	-	-	-	-	-	-	-
Ordenamento Territorial	-	-	-	-	-	-	-	-	-	-	-
Formação de Recursos Humanos	-	-	-	-	-	-	-	-	-	-	-
Administração de Receitas	-	-	-	-	-	-	-	-	-	-	-
Administração de Concessões	-	-	-	-	-	-	-	-	-	-	-
Comunicação Social	-	-	-	-	-	-	-	-	-	-	-
Demais Subfunções	-	-	-	-	-	-	-	-	-	-	-
DEFESA NACIONAL	-	-	-	-	-	-	-	-	-	-	-
Defesa Aérea	-	-	-	-	-	-	-	-	-	-	-
Defesa Naval	-	-	-	-	-	-	-	-	-	-	-
Defesa Terrestre	-	-	-	-	-	-	-	-	-	-	-
Demais Subfunções	-	-	-	-	-	-	-	-	-	-	-
SEGURANÇA PÚBLICA	580.000,00	4.300,00	-	3.800,00	0,00	500,00	-	3.800,00	0,00	500,00	-
Policciamento	80.000,00	500,00	-	-	-	500,00	-	-	-	500,00	-
Defesa Civil	-	-	-	-	-	-	-	-	-	-	-
Informação e Inteligência	-	-	-	-	-	-	-	-	-	-	-
Demais Subfunções	500.000,00	3.800,00	-	3.800,00	0,00	-	-	3.800,00	0,00	-	-
RELAÇÕES EXTERIORES	-	-	-	-	-	-	-	-	-	-	-
Relações Diplomáticas	-	-	-	-	-	-	-	-	-	-	-
Cooperação Internacional	-	-	-	-	-	-	-	-	-	-	-
Demais Subfunções	-	-	-	-	-	-	-	-	-	-	-
ASSISTÊNCIA SOCIAL	2.131.030,00	2.238.210,00	493.910,11	2.179.618,50	2,63	58.591,50	493.910,11	2.179.618,50	2,63	58.591,50	-
Assistência ao Idoso	50.000,00	6.500,00	1.200,00	6.445,00	-	55,00	1.200,00	6.445,00	-	55,00	-
Assistência ao Portador de Deficiência	-	-	-	-	-	-	-	-	-	-	-
Assistência à Criança e ao Adolescente	370.000,00	290.600,00	56.100,97	288.144,17	0,35	2.455,83	56.100,97	288.144,17	0,35	2.455,83	-
Assistência Comunitária	1.130.850,00	1.297.457,00	286.097,57	1.248.580,50	1,51	48.876,50	286.097,57	1.248.580,50	1,51	48.876,50	-
Demais Subfunções	580.180,00	643.653,00	150.511,57	636.448,83	0,77	7.204,17	150.511,57	636.448,83	0,77	7.204,17	-
PREVIDÊNCIA SOCIAL	8.573.000,00	10.931.800,00	2.160.627,04	10.819.706,28	13,06	112.093,72	2.160.627,04	10.819.706,28	13,06	112.093,72	-
Previdência Básica	15.000,00	8.800,00	1.000,00	8.800,00	0,01	-	1.000,00	8.800,00	0,01	-	-
Previdência do Regime Estatutário	8.558.000,00	10.923.000,00	2.159.627,04	10.810.906,28	13,05	112.093,72	2.159.627,04	10.810.906,28	13,05	112.093,72	-
Previdência Complementar	-	-	-	-	-	-	-	-	-	-	-
Previdência Especial	-	-	-	-	-	-	-	-	-	-	-
Demais Subfunções	-	-	-	-	-	-	-	-	-	-	-
SAÚDE	20.288.000,00	23.645.605,00	4.135.256,08	21.671.017,49	26,15	1.974.587,51	4.135.256,08	21.671.017,49	26,15	1.974.587,51	-
Atenção Básica	7.403.000,00	10.181.305,00	1.897.774,38	9.317.649,32	11,24	863.655,68	1.897.774,38	9.317.649,32	11,24	863.655,68	-
Assistência Hospitalar e Ambulatorial	11.459.000,00	11.509.500,00	1.983.433,60	10.745.957,94	12,97	763.542,06	1.983.433,60	10.745.957,94	12,97	763.542,06	-
Suporte Profilático e Terapêutico	840.000,00	1.277.500,00	174.325,23	1.124.155,36	1,36	153.344,64	174.325,23	1.124.155,36	1,36	153.344,64	-
Vigilância Sanitária	586.000,00	677.300,00	79.722,87	483.254,87	0,58	194.045,13	79.722,87	483.254,87	0,58	194.045,13	-
Vigilância Epidemiológica	-	-	-	-	-	-	-	-	-	-	-
Alimentação e Nutrição	-	-	-	-	-	-	-	-	-	-	-
Demais Subfunções	-	-	-	-	-	-	-	-	-	-	-
TRABALHO	-	-	-	-	-	-	-	-	-	-	-
Proteção e Benefícios ao Trabalhador	-	-	-	-	-	-	-	-	-	-	-
Relações de Trabalho	-	-	-	-	-	-	-	-	-	-	-
Empregabilidade	-	-	-	-	-	-	-	-	-	-	-
Fomento ao Trabalho	-	-	-	-	-	-	-	-	-	-	-
Demais Subfunções	-	-	-	-	-	-	-	-	-	-	-
EDUCAÇÃO	19.780.275,00	20.909.015,00	4.011.405,25	20.862.920,15	25,18	46.094,85	4.011.405,25	20.862.920,15	25,18	46.094,85	-
Ensino Fundamental	16.731.000,00	18.541.000,00	3.678.525,85	18.530.492,54	22,36	10.507,46	3.678.525,85	18.530.492,54	22,36	10.507,46	-
Ensino Médio	-	-	-	-	-	-	-	-	-	-	-
Ensino Profissional	-	-	-	-	-	-	-	-	-	-	-
Ensino Superior	-	-	-	-	-	-	-	-	-	-	-
Educação Infantil	1.973.700,00	1.267.824,00	218.306,75	1.263.981,18	1,53	3.842,82	218.306,75	1.263.981,18	1,53	3.842,82	-
Educação de Jovens e Adultos	150.575,00	216.191,00	-	215.422,61	0,26	768,39	-	215.422,61	0,26	768,39	-
Educação Especial	925.000,00	884.000,00	114.572,65	853.023,82	1,03	30.976,18	114.572,65	853.023,82	1,03	30.976,18	-
Demais Subfunções	1.021.000,00	475.180,00	75.400,50	473.989,79	0,57	1.190,21	75.400,50	473.989,79	0,57	1.190,21	-
CULTURA	-	-	-	-	-	-	-	-	-	-	-
Patrimônio Histórico, Artístico e Arqueológico	1.021.000,00	475.180,00	75.400,50	473.989,79	0,57	1.190,21	75.400,50	473.989,79	0,57	1.190,21	-
Difusão Cultural	-	-	-	-	-	-	-	-	-	-	-
Demais Subfunções	-	-	-	-	-	-	-	-	-	-	-
DIREITOS DA CIDADANIA	-	-	-	-	-	-	-	-	-	-	-
Custódia e Reintegração Social	-	-	-	-	-	-	-	-	-	-	-
Direitos Individuais, Coletivos e Difusos	-	-	-	-	-	-	-	-	-	-	-
Assistência aos Povos Indígenas	-	-	-	-	-	-	-	-	-	-	-
Demais Subfunções	-	-	-	-	-	-	-	-	-	-	-
URBANISMO	5.191.500,00	5.152.390,00	1.021.302,13	5.149.073,69	6,21	3.316,31	1.021.302,13	5.149.073,69	6,21	3.316,31	-
Infra-Estrutura Urbana	2.530.000,00	2.361.100,00	495.388,16	2.360.111,34	2,85	988,66	495.388,16	2.360.111,34	2,85	988,66	-
Serviços Urbanos	310.000,00	194.400,00	8.066,33	194.198,06	0,23	201,94	8.066,33	194.198,06	0,23	201,94	-
Transportes Coletivos Urbanos	2.351.500,00	2.596.890,00	517.847,64	2.594.764,29	3,13	2.125,71	517.847,64	2.594.764,29	3,13	2.125,71	-
Demais Subfunções	650.000,00	-	-	-	-	-	-	-	-	-	-
HABITAÇÃO	650.000,00	-	-	-	-	-	-	-	-	-	-
Habituação Rural	-	-	-	-	-	-	-	-	-	-	-
Habituação Urbana	650.000,00	-	-	-	-	-	-	-	-	-	-
Demais Subfunções	-	-	-	-	-	-	-	-	-	-	-
SANEAMENTO	250.000,00	-	-	-	-	-	-	-	-	-	-
Saneamento Básico Rural	-	-	-	-	-	-	-	-	-	-	-
Saneamento Básico Urbano	250.000,00	-	-	-	-	-	-	-	-	-	-
Demais Subfunções	-	-	-	-	-	-	-	-	-	-	-
GESTÃO AMBIENTAL	390.000,00	209.400,00	48.950,00	209.350,00	0,25	50,00	48.950,00	209.350,00	0,25	50,00	-
Preservação e Conservação Ambiental	-	-	-	-	-	-	-	-	-	-	-
Controle Ambiental	-	-	-	-	-	-	-	-	-	-	-
Recuperação de Áreas Degradadas	-	-	-	-	-	-	-	-	-	-	-
Recursos Hídricos	390.000,00	209.400,00									

**DEMONSTRATIVO DA EXECUÇÃO DAS DESPESAS POR FUNÇÃO/SUBFUNÇÃO  
(Continuação)**

CIÊNCIA E TECNOLOGIA	-	-	-	-	-	-	-	-	-	-	-	-	-
Desenvolvimento Científico	-	-	-	-	-	-	-	-	-	-	-	-	-
Desenvolvimento Tecnológico e Engenharia	-	-	-	-	-	-	-	-	-	-	-	-	-
Difusão do Conhecimento Científico e Tecnológico	-	-	-	-	-	-	-	-	-	-	-	-	-
Demais Subfunções	-	-	-	-	-	-	-	-	-	-	-	-	-
AGRICULTURA	1.897.300,00	1.317.300,00	224.923,03	1.303.686,41	1,57	13.613,59	224.923,03	1.303.686,41	1,57	13.613,59	-	-	-
Promoção da Produção Vegetal	-	-	-	-	-	-	-	-	-	-	-	-	-
Promoção da Produção Animal	-	-	-	-	-	-	-	-	-	-	-	-	-
Defesa Sanitária Vegetal	-	-	-	-	-	-	-	-	-	-	-	-	-
Defesa Sanitária Animal	-	-	-	-	-	-	-	-	-	-	-	-	-
Abastecimento	247.300,00	89.200,00	24.832,00	88.884,20	0,11	315,80	24.832,00	88.884,20	0,11	315,80	-	-	-
Extensão Rural	-	-	-	-	-	-	-	-	-	-	-	-	-
Irrigação	-	-	-	-	-	-	-	-	-	-	-	-	-
Demais Subfunções	1.650.000,00	1.228.100,00	200.091,03	1.214.802,21	1,47	13.297,79	200.091,03	1.214.802,21	1,47	13.297,79	-	-	-
ORGANIZAÇÃO AGRÁRIA	-	-	-	-	-	-	-	-	-	-	-	-	-
Reforma Agrária	-	-	-	-	-	-	-	-	-	-	-	-	-
Colonização	-	-	-	-	-	-	-	-	-	-	-	-	-
INDÚSTRIA	-	-	-	-	-	-	-	-	-	-	-	-	-
Promoção Industrial	-	-	-	-	-	-	-	-	-	-	-	-	-
Produção Industrial	-	-	-	-	-	-	-	-	-	-	-	-	-
Mineração	-	-	-	-	-	-	-	-	-	-	-	-	-
Propriedade Industrial	-	-	-	-	-	-	-	-	-	-	-	-	-
Normalização e Qualidade	-	-	-	-	-	-	-	-	-	-	-	-	-
Demais Subfunções	-	-	-	-	-	-	-	-	-	-	-	-	-
COMÉRCIO E SERVIÇOS	900.000,00	1.192.340,00	58.611,60	1.191.990,56	1,44	349,44	58.611,60	1.191.990,56	1,44	349,44	-	-	-
Promoção Comercial	-	-	-	-	-	-	-	-	-	-	-	-	-
Comercialização	-	-	-	-	-	-	-	-	-	-	-	-	-
Comércio Exterior	-	-	-	-	-	-	-	-	-	-	-	-	-
Serviços Financeiros	-	-	-	-	-	-	-	-	-	-	-	-	-
Turismo	900.000,00	1.192.340,00	58.611,60	1.191.990,56	1,44	349,44	58.611,60	1.191.990,56	1,44	349,44	-	-	-
Demais Subfunções	-	-	-	-	-	-	-	-	-	-	-	-	-
COMUNICAÇÕES	221.700,00	253.880,00	46.997,65	252.054,21	0,30	1.825,79	46.997,65	252.054,21	0,30	1.825,79	-	-	-
Comunicações Postais	-	-	-	-	-	-	-	-	-	-	-	-	-
Telecomunicações	15.000,00	-	-	-	-	-	-	-	-	-	-	-	-
Demais Subfunções	206.700,00	253.880,00	46.997,65	252.054,21	0,30	1.825,79	46.997,65	252.054,21	0,30	1.825,79	-	-	-
ENERGIA	350.000,00	531.000,00	71.764,55	529.980,34	0,64	1.019,66	71.764,55	529.980,34	0,64	1.019,66	-	-	-
Conservação de Energia	-	-	-	-	-	-	-	-	-	-	-	-	-
Energia Elétrica	200.000,00	531.000,00	71.764,55	529.980,34	0,64	1.019,66	71.764,55	529.980,34	0,64	1.019,66	-	-	-
Petróleo	-	-	-	-	-	-	-	-	-	-	-	-	-
Álcool	-	-	-	-	-	-	-	-	-	-	-	-	-
Demais Subfunções	150.000,00	-	-	-	-	-	-	-	-	-	-	-	-
TRANSPORTE	340.000,00	34.050,00	5.100,00	33.942,00	0,04	108,00	5.100,00	33.942,00	0,04	108,00	-	-	-
Transporte Aéreo	-	-	-	-	-	-	-	-	-	-	-	-	-
Transporte Rodoviário	340.000,00	34.050,00	5.100,00	33.942,00	0,04	108,00	5.100,00	33.942,00	0,04	108,00	-	-	-
Transporte Ferroviário	-	-	-	-	-	-	-	-	-	-	-	-	-
Transporte Hidroviário	-	-	-	-	-	-	-	-	-	-	-	-	-
Transportes Especiais	-	-	-	-	-	-	-	-	-	-	-	-	-
Demais Subfunções	-	-	-	-	-	-	-	-	-	-	-	-	-
DESPORTO E LAZER	929.000,00	195.600,00	46.045,99	193.039,36	0,23	2.560,64	46.045,99	193.039,36	0,23	2.560,64	-	-	-
Desporto de Rendimento	-	-	-	-	-	-	-	-	-	-	-	-	-
Desporto Comunitário	929.000,00	195.600,00	46.045,99	193.039,36	0,23	2.560,64	46.045,99	193.039,36	0,23	2.560,64	-	-	-
Lazer	-	-	-	-	-	-	-	-	-	-	-	-	-
Demais Subfunções	-	-	-	-	-	-	-	-	-	-	-	-	-
ENCARGOS ESPECIAIS	1.600.000,00	2.157.800,00	523.221,38	2.155.676,25	2,60	2.123,75	523.221,38	2.155.676,25	2,60	2.123,75	-	-	-
Refinanciamento da Dívida Interna	270.000,00	409.400,00	45.632,07	409.339,47	-	60,53	45.632,07	409.339,47	-	60,53	-	-	-
Refinanciamento da Dívida Externa	-	-	-	-	-	-	-	-	-	-	-	-	-
Serviço da Dívida Interna	-	-	-	-	-	-	-	-	-	-	-	-	-
Serviço da Dívida Externa	-	-	-	-	-	-	-	-	-	-	-	-	-
Transferências	-	-	-	-	-	-	-	-	-	-	-	-	-
Outros Encargos Especiais	1.330.000,00	1.748.400,00	477.589,31	1.746.336,78	2,11	2.063,22	477.589,31	1.746.336,78	2,11	2.063,22	-	-	-
Transferências para a Educação Básica	-	-	-	-	-	-	-	-	-	-	-	-	-
Demais Subfunções	-	-	-	-	-	-	-	-	-	-	-	-	-
RESERVA DE CONTINGÊNCIA	310.000,00	110.000,00	-	-	-	-	-	-	-	-	-	-	-
DESPESAS (INTRA-ORÇAMENTÁRIAS) (II)	7.504.230,00	10.173.980,00	2.177.104,29	10.056.226,26	98,84	117.753,74	2.177.104,29	10.056.226,26	98,84	117.753,74	-	-	-
<b>TOTAL (III) = (I + II)</b>	<b>79.461.535,00</b>	<b>85.706.420,00</b>	<b>16.133.124,78</b>	<b>82.862.766,41</b>	<b>100,00</b>	<b>2.843.653,59</b>	<b>16.133.124,78</b>	<b>82.862.766,41</b>	<b>100,00</b>	<b>2.843.653,59</b>	-	-	-

FONTE: Balançetes Mensais de Janeiro a Dezembro/2018

1 Essa coluna poderá ser apresentada somente no último bimestre

Nelson Pedro de Almeida  
Prefeito

Rivanilda M. R. C. Goldino  
CONTADORA  
CRC PB 008118/0-5 TC



ANEXO 3

DEMONSTRATIVO DA RECEITA CORRENTE LÍQUIDA  
(TABELA 03)

RREO - Anexo 3 (LRF, Art. 53, inciso I)	ESPECIFICAÇÃO	EVOLUÇÃO DA RECEITA REALIZADA NOS ÚLTIMOS 12 MESES												TOTAL (ÚLTIMOS 12 MESES)	Em Reais PREVISÃO ATUALIZADA 2018
		Jan	Fev	Mar	Abr	Mai	Jun	Jul	Ago	Set	Out	Nov	Dez		
	<b>RECEITAS CORRENTES (I)</b>	5.527.352,48	6.472.749,71	5.513.900,63	5.690.469,14	6.996.834,60	7.044.933,76	9.181.094,94	5.669.722,27	4.783.406,80	5.388.122,62	6.571.213,89	9.247.332,94	78.087.133,78	72.854.910,00
	Receita Tributária	281.038,29	233.291,36	208.366,26	286.694,77	254.452,32	234.613,78	224.445,51	384.162,24	435.098,08	296.206,57	258.751,78	315.226,38	3.412.147,34	4.154.200,00
	IPTU	17.342,81	12.807,54	14.899,80	12.517,10	6.868,41	10.437,23	573,20	60.001,20	188.472,55	34.709,55	47.910,92	10.782,42	417.315,73	181.000,00
	ISS	124.772,11	78.124,47	75.855,52	145.724,96	99.331,43	102.778,13	103.304,31	145.235,55	116.662,72	122.604,11	118.485,39	128.854,67	1.361.213,37	1.110.000,00
	ITBI	10.462,00	30.114,00	4.000,00	3.155,00	3.360,00	8.100,00	830,00	51.857,20	5.479,00	19.845,99	1.941,20	16.061,65	155.206,04	356.000,00
	IRRF	119.833,29	111.912,15	106.097,06	109.333,43	141.543,27	110.145,14	109.741,94	110.623,03	99.867,69	99.867,69	77.378,89	133.368,88	1.339.212,72	1.900.000,00
	Outras Receitas Tributárias	8.628,08	333,20	7.533,88	15.964,28	3.349,21	3.653,28	9.796,06	16.445,26	15.115,86	19.186,23	13.035,38	26.158,76	139.199,48	607.200,00
	Receita de Contribuições	76.110,28	-	-	139.152,54	-	-	-	-	-	-	-	475.811,70	691.074,52	805.000,00
	Receita Patrimonial	22.599,54	18.490,67	23.984,86	22.325,32	22.325,79	21.257,72	25.980,00	27.120,84	21.403,29	21.653,25	20.248,43	21.978,31	269.308,02	-
	Receita Agropecuária	-	-	-	-	-	-	-	-	-	-	-	-	-	-
	Receita Industrial	-	-	-	-	-	-	-	-	-	-	-	-	-	-
	Receita de Serviços	-	-	-	-	-	-	-	-	-	-	-	-	-	-
	Transferências Correntes	4.898.266,38	5.982.430,15	5.175.910,97	4.952.057,61	6.327.740,73	5.758.616,35	8.756.015,15	5.044.249,13	4.246.466,76	4.832.712,84	6.068.116,39	8.250.607,87	70.293.190,33	65.237.410,00
	Cota-Parte do FPM	1.846.577,18	2.414.053,89	1.625.602,03	1.704.390,77	2.091.701,56	1.958.779,02	2.256.429,32	1.678.318,50	1.265.789,09	1.437.928,20	1.806.208,83	3.160.877,74	23.246.656,13	23.500.000,00
	Cota-Parte do ICMS	690.767,08	610.934,45	575.214,08	443.598,40	780.588,70	548.683,69	552.170,71	599.530,03	685.942,63	863.525,21	675.148,15	665.757,44	7.691.860,57	8.745.000,00
	Cota-Parte do PVA	58.615,31	49.287,76	72.935,31	84.484,83	79.782,47	79.565,13	87.606,20	107.788,30	66.022,46	69.104,74	53.111,08	44.396,09	852.699,68	816.000,00
	Cota-Parte do ITR	653,66	653,66	22,83	7,24	20,36	9,73	468,02	19,78	916,51	776,64	811,17	235,43	3.888,71	17.900,00
	Transferências da LC 87/1996	-	-	-	-	-	-	-	-	-	-	-	-	-	-
	Transferências da LC 63/1989	1.526.659,71	1.920.637,55	1.400.299,08	1.236.983,48	2.079.446,06	1.530.787,10	1.467.134,28	1.508.306,27	1.160.894,64	1.516.873,05	1.568.137,99	1.731.047,32	18.647.206,53	16.969.360,00
	Transferências do FUNDEB	774.993,44	866.862,84	1.501.183,98	1.481.939,23	1.295.547,92	1.640.138,02	4.391.552,96	1.149.632,59	1.066.247,77	963.851,34	1.964.044,51	2.647.640,19	19.843.634,79	15.177.550,00
	Outras Transferências Correntes	249.377,99	258.537,53	105.638,54	429.391,44	253.163,22	1.030.445,91	174.854,28	214.190,06	80.438,67	217.569,96	224.097,29	183.706,68	3.421.413,57	2.632.300,00
	Outras Receitas Correntes	507.599,54	605.128,35	440.298,46	429.729,96	574.592,78	856.367,41	384.583,25	463.558,63	398.514,59	468.430,97	504.418,79	591.376,01	6.224.598,74	6.615.400,00
	<b>DEDUÇÕES (II)</b>	-	-	-	-	-	-	-	-	-	-	-	-	-	-
	Contrib. do Servidor para o Plano de Previdência	-	-	-	-	-	-	-	-	-	-	-	-	-	-
	Compensação Financ. entre Regimes Previdência	-	-	-	-	-	-	-	-	-	-	-	-	-	-
	Dedução de Receita para Formação do FUNDEB	507.599,54	605.128,35	440.298,46	429.729,96	574.592,78	856.367,41	384.583,25	463.558,63	398.514,59	468.430,97	504.418,79	591.376,01	6.224.598,74	6.615.400,00
	<b>RECEITA CORRENTE LÍQUIDA (III) = (I - II)</b>	5.019.752,94	5.867.621,36	5.073.602,17	5.260.739,18	6.422.241,82	6.188.566,35	8.796.511,69	5.206.163,64	4.384.892,21	4.919.691,65	6.066.795,10	8.655.956,93	71.862.535,04	66.239.510,00

FONTE: Balançets Mensais de Janeiro a Dezembro de 2018.

*Nelsons Patrão de Almeida*  
Prefeito

*Amador*  
Rivanilda M.R. C. Galvão  
CONTADORA  
CRC PB 0081180-5 TC



**DEMONSTRATIVO DAS RECEITAS E DESPESAS PREVIDENCIÁRIAS DO REGIME PRÓPRIO DE PREVIDÊNCIA DOS SERVIDORES**  
(TABELA 04.1)

RREO - Anexo 4 (LRF, Art. 53, inciso II)		Em Reais							
RECEITAS	PREVISÃO INICIAL	PREVISÃO ATUALIZADA	RECEITAS REALIZADAS						
			Até o Bimestre/2018		Até o Bimestre/2017				
RECEITAS PREVIDENCIÁRIAS - RPPS (EXCETO INTRA-ORÇAMENTÁRIAS) (I)	5.638.300,00	5.638.300,00	5.043.511,12		1.605.885,53				
RECEITAS CORRENTES	5.638.300,00	5.638.300,00	5.043.511,12		1.605.885,53				
Receita de Contribuições dos Segurados	3.047.000,00	3.047.000,00	1.633.247,09		1.590.893,32				
Pessoal Civil	3.047.000,00	3.047.000,00	1.633.247,09		1.590.893,32				
Ativo	3.047.000,00	3.047.000,00	1.633.247,09		1.590.893,32				
Inativo	-	-	-		-				
Pensionista	-	-	-		-				
Pessoal Militar	-	-	-		-				
Ativo	-	-	-		-				
Inativo	-	-	-		-				
Pensionista	-	-	-		-				
Outras Receitas de Contribuições	-	-	-		-				
Receita Patrimonial	-	-	4.429,36		781,71				
Receitas Imobiliárias	-	-	-		-				
Receitas de Valores Mobiliários	-	-	4.429,36		781,71				
Outras Receitas Patrimoniais	-	-	-		-				
Receita de Serviços	2.591.300,00	2.591.300,00	3.405.834,67		14.210,50				
Outras Receitas Correntes	2.591.300,00	2.591.300,00	3.405.834,67		14.210,50				
Compensação Previdenciária do RGPS para o RPPS	-	-	409.722,22		-				
Demais Receitas Correntes	2.591.300,00	2.591.300,00	2.996.112,45		14.210,50				
RECEITAS DE CAPITAL	-	-	-		-				
Alienação de Bens, Direitos e Ativos	-	-	-		-				
Amortização de Empréstimos	-	-	-		-				
Outras Receitas de Capital	-	-	-		-				
RECEITAS PREVIDENCIÁRIAS - RPPS (INTRA-ORÇAMENTÁRIAS) (II)	3.126.700,00	3.126.700,00	6.023.390,44		4.729.812,94				
<b>TOTAL DAS RECEITAS PREVIDENCIÁRIAS RPPS - (III) = (I + II)</b>	<b>8.765.000,00</b>	<b>8.765.000,00</b>	<b>11.066.901,56</b>		<b>6.335.698,47</b>				
DESPESAS	DOTAÇÃO		DESPESAS EMPENHADAS		DESPESAS LIQUIDADAS		INSCRITAS EM RESTOS A PAGAR NÃO PROCESSADOS		
	INICIAL	ATUALIZADA	Até o Bimestre/2018	Até o Bimestre/2017	Até o Bimestre/2018	Até o Bimestre/2017	Em 2017	Em 2016	
DESPESAS PREVIDENCIÁRIAS - RPPS (EXCETO INTRA-ORÇAMENTÁRIAS) (IV)	8.410.000,00	10.905.000,00	10.815.299,17	9.445.061,01	10.815.299,17	9.445.061,01			
ADMINISTRAÇÃO	155.000,00	25.000,00	1.903,11	-	1.903,11	-			
Despesas Correntes	-	-	-	-	-	-			
Despesas de Capital	155.000,00	25.000,00	1.903,11	-	1.903,11	-			
PREVIDÊNCIA	8.410.000,00	10.905.000,00	10.815.299,17	9.445.061,01	10.815.299,17	9.445.061,01			
Pessoal Civil	8.100.000,00	10.487.000,00	10.464.114,10	9.234.067,76	10.464.114,10	9.234.067,76			
Aposentadorias	6.500.000,00	9.267.000,00	9.258.385,77	8.134.614,48	9.258.385,77	8.134.614,48			
Pensões	1.500.000,00	1.220.000,00	1.205.728,33	1.099.453,28	1.205.728,33	1.099.453,28			
Outros Benefícios Previdenciários	100.000,00	-	-	-	-	-			
Pessoal Militar	-	-	-	-	-	-			
Reformas	-	-	-	-	-	-			
Pensões	-	-	-	-	-	-			
Outros Benefícios Previdenciários	-	-	-	-	-	-			
Outras Despesas Previdenciárias	310.000,00	418.000,00	351.185,07	210.993,25	351.185,07	210.993,25			
Compensação Previdenciária do RGPS para o RPPS	-	-	-	-	-	-			
Demais Despesas Previdenciárias	310.000,00	418.000,00	351.185,07	210.993,25	351.185,07	210.993,25			
DESPESAS PREVIDENCIÁRIAS - RPPS (INTRA-ORÇAMENTÁRIAS) (V)	-	-	-	-	-	-			
<b>TOTAL DAS DESPESAS PREVIDENCIÁRIAS RPPS (VI) = (IV + V)</b>	<b>8.410.000,00</b>	<b>10.905.000,00</b>	<b>10.815.299,17</b>	<b>9.445.061,01</b>	<b>10.815.299,17</b>	<b>9.445.061,01</b>			
<b>RESULTADO PREVIDENCIÁRIO (VII) = (III - VI)</b>	<b>200.000,00</b>	<b>-</b>	<b>251.602,39</b>	<b>- 3.109.362,54</b>	<b>251.602,39</b>	<b>- 3.109.362,54</b>			
APORTES DE RECURSOS PARA O REGIME PRÓPRIO DE PREVIDÊNCIA DO SERVIDOR		APORTES REALIZADOS							
TOTAL DOS APORTES PARA O RPPS								2.948.029,52	
Plano Financeiro								2.948.029,52	
Recursos para Cobertura de Insuficiências Financeiras									
Recursos para Formação de Reserva									
Outros Aportes para o RPPS									
Plano Previdenciário									
Recursos para Cobertura de Déficit Financeiro									
Recursos para Cobertura de Déficit Atuarial									
Outros Aportes para o RPPS									
RESERVA ORÇAMENTÁRIA DO RPPS		PREVISÃO ORÇAMENTÁRIA							
VALOR									
BENS E DIREITOS DO RPPS		PERÍODO DE REFERÊNCIA							
			2018		2017				
CAIXA									
BANCOS CONTA MOVIMENTO				388.749,88				58.301,59	
INVESTIMENTOS				38.863,18				15.268,79	
OUTROS BENS E DIREITOS									
RECEITAS INTRA-ORÇAMENTÁRIAS - RPPS		PREVISÃO INICIAL	PREVISÃO ATUALIZADA	RECEITAS REALIZADAS					
				Até o Bimestre/2017		Até o Bimestre/2016			
RECEITAS CORRENTES (VIII)		3.126.700,00	3.126.700,00	6.023.390,44		4.729.812,94			
Receita de Contribuições		3.126.700,00	3.126.700,00	6.023.390,44		4.729.812,94			
Patronal		3.126.700,00	3.126.700,00	6.023.390,44		4.729.812,94			
Pessoal Civil		3.126.700,00	3.126.700,00	6.023.390,44		4.729.812,94			
Ativo		3.126.700,00	3.126.700,00	6.023.390,44		4.729.812,94			
Inativo		-	-	-		-			
Pensionista		-	-	-		-			
Pessoal Militar		-	-	-		-			
Ativo		-	-	-		-			
Inativo		-	-	-		-			
Pensionista		-	-	-		-			
Para Cobertura de Déficit Atuarial		-	-	-		-			
Em Regime de Débitos e Parcelamentos		-	-	-		-			
Receita Patrimonial		-	-	-		-			
Receita de Serviços		-	-	-		-			
Outras Receitas Correntes		-	-	-		-			
RECEITAS DE CAPITAL (IX)		-	-	-		-			
Alienação de Bens		-	-	-		-			
Amortização de Empréstimos		-	-	-		-			
Outras Receitas de Capital		-	-	-		-			
<b>TOTAL DAS RECEITAS PREVIDENCIÁRIAS INTRA-ORÇAMENTÁRIAS (X) = (VIII + IX)</b>		<b>3.126.700,00</b>	<b>3.126.700,00</b>	<b>6.023.390,44</b>		<b>4.729.812,94</b>			
DESPESAS INTRA-ORÇAMENTÁRIAS - RPPS		DOTAÇÃO		DESPESAS EMPENHADAS		DESPESAS LIQUIDADAS		INSCRITAS EM RESTOS A PAGAR NÃO PROCESSADOS	
		INICIAL	ATUALIZADA	Até o Bimestre/2017	Até o Bimestre/2016	Até o Bimestre/2017	Até o Bimestre/2016	Em 2017	Em 2016
ADMINISTRAÇÃO (XI)		-	-	-	-	-	-	-	-
Despesas Correntes		-	-	-	-	-	-	-	-
Despesas de Capital		-	-	-	-	-	-	-	-
<b>TOTAL DAS DESPESAS PREVIDENCIÁRIAS INTRA-ORÇAMENTÁRIAS (XII) = (XI)</b>		<b>-</b>	<b>-</b>	<b>-</b>	<b>-</b>	<b>-</b>	<b>-</b>	<b>-</b>	<b>-</b>

FONTE: Balanços Mensais do FUNPREVE de Janeiro a Dezembro de 2018.

*Neobás Pedro de Almeida*  
Prefeito

*M. Rodrigues*  
Rivanilda M. R. C. Galvão  
CONTADORA  
CRC PB 008118/0-5 TC

**DEMONSTRATIVO DO RESULTADO NOMINAL  
(TABELA 05)**

<b>RREO - ANEXO 5 (LRF, art 53, inciso III)</b>				<b>Em Reais</b>
<b>DÍVIDA FISCAL LÍQUIDA</b>	<b>SALDO</b>			
	Em 31/Dez/2017 (a)	Em 31/10/2018 (b)	Em 31/12/2018 (c)	
DÍVIDA CONSOLIDADA (I)	3.752.295,39	3.392.854,29	2.820.399,70	
DEDUÇÕES (II)	9.120.858,16	9.624.503,86	9.120.858,16	
Disponibilidade de Caixa bruta	9.120.858,16	9.624.503,86	9.120.858,16	
Demais Haveres Financeiros	-	-	-	
(-) Restos a Pagar Processados (Exceto precatórios)	2.632.881,50	388.749,88	2.632.881,50	
DÍVIDA CONSOLIDADA LÍQUIDA (III) = (I - II)	-5.368.562,77	-6.231.649,57	-6.300.458,46	
RECEITA DE PRIVATIZAÇÕES (IV)	-	-	-	
PASSIVOS RECONHECIDOS (V)	-	-	-	
DÍVIDA FISCAL LÍQUIDA (VI) = (III + IV - V)	-5.368.562,77	-6.231.649,57	-6.300.458,46	

<b>RESULTADO NOMINAL</b>	<b>PERÍODO DE REFERÊNCIA</b>	
	No Bimestre (VIc - VIb)	Até o Bimestre (VIc - VIa)
VALOR	-68.808,89	-931.895,69


  

<b>DISCRIMINAÇÃO DA META FISCAL</b>	<b>VALOR CORRENTE</b>
META DE RESULTADO NOMINAL FIXADA NO ANEXO DE METAS FISCAIS DA LDO P/ O EXERCÍCIO DE REFERÊNCIA	-950.000,00

<b>REGIME PREVIDENCIÁRIO</b>			
<b>DÍVIDA FISCAL LÍQUIDA PREVIDENCIÁRIA</b>	<b>SALDO</b>		
	Em 31/Dez/2017 (a)	Em 31/10/2018 (b)	Em 31/12/2018 (c)
DÍVIDA CONSOLIDADA PREVIDENCIÁRIA (VII)			
Passivo Atuarial			
Demais Dívidas			
DEDUÇÕES (VIII)			
Disponibilidade de Caixa Bruta			
Investimentos			
Demais Haveres Financeiros			
(-) Restos a Pagar Processados			
DÍVIDA CONSOLIDADA LÍQUIDA PREVIDENCIÁRIA (IX) = (VII - VIII)			
PASSIVOS RECONHECIDOS (X)			
DÍVIDA FISCAL LÍQUIDA PREVIDENCIÁRIA (XI) = (IX - X)			

FONTE: Balançetes Mensais de Janeiro a Dezembro/2018.



Nobens Pedro de Almeida  
Prefeito



Rivanilda M. R. C. Galvão  
CONTADORA  
CRC PB 008118/0-5 TC



DEMONSTRATIVO DO RESULTADO PRIMÁRIO - ESTADOS, DISTRITO FEDERAL E MUNICÍPIOS  
(TABELA 06)

RREO - ANEXO 6 (LRF, art 53, inciso III)	RECEITAS PRIMÁRIAS	PREVISÃO ATUALIZADA	RECEITAS REALIZADAS		Em reais
			Até o Bimestre/ 2018	Até o Bimestre/ 2017	
			RECEITAS PRIMÁRIAS CORRENTES (I)	71.608.210,00	79.659.586,77
Receitas Tributárias	4.154.200,00	3.329.780,75	2.494.793,17		
IPTU	181.000,00	417.315,73	88.301,18		
ISS	1.110.000,00	1.278.846,78	955.846,97		
ITBI	356.000,00	155.206,04	129.599,67		
IRRF	1.900.000,00	1.339.212,72	1.194.563,35		
Outras Receitas Tributárias	607.200,00	139.199,48	126.482,00		
Receitas de Contribuições	6.173.700,00	8.347.712,05	6.325.222,26		
Receitas Previdenciárias	6.173.700,00	8.347.712,05	6.320.706,26		
Outras Receitas de Contribuições	-	-	4.516,00		
Receita Patrimonial Líquida	-	-	-		
Receita Patrimonial	805.000,00	269.308,02	713.244,50		
(-) Aplicações Financeiras	805.000,00	269.308,02	713.244,50		
Transferências Correntes	58.622.010,00	64.560.680,40	55.637.624,22		
Cota-Parte do FPM	20.600.000,00	18.972.377,93	17.780.509,10		
Cota-Parte do ICMS	6.996.000,00	6.235.855,24	5.221.695,15		
Cota-Parte do IPVA	653.000,00	852.699,68	777.124,17		
Convênios	-	-	58.457,00		
Outras Transferências Correntes	30.373.010,00	38.499.747,55	31.799.838,80		
Demais Receitas Correntes	2.658.300,00	3.421.413,57	1.222.783,09		
Dívida Ativa	-	-	-		
Diversas Receitas Correntes	2.658.300,00	3.421.413,57	1.222.783,09		
RECEITAS DE CAPITAL (II)	7.048.325,00	2.999.903,32	995.680,85		
Operações de Crédito (III)	-	-	-		
Amortização de Empréstimos (IV)	-	-	-		
Alienação de Bens (V)	-	-	-		
Transferências de Capital	7.048.325,00	2.999.903,32	995.680,85		
Convênios	4.841.000,00	197.100,00	995.680,85		
Outras Transferências de Capital	2.207.325,00	2.802.803,32	-		
Outras Receitas de Capital	-	-	-		
RECEITAS PRIMÁRIAS DE CAPITAL (VI) = (II - III - IV - V)	7.048.325,00	2.999.903,32	995.680,85		
<b>RECEITA PRIMÁRIA TOTAL (VII) = (I + VI)</b>	<b>78.656.535,00</b>	<b>82.659.490,09</b>	<b>66.676.103,59</b>		

DESPESAS PRIMÁRIAS	DOTAÇÃO ATUALIZADA	DESPESAS EMPENHADAS		DESPESAS LIQUIDADAS		INSCRITAS EM RESTOS A PAGAR NÃO PROCESSADOS	
		Até o Bimestre/ 2017	Até o Bimestre/ 2016	Até o Bimestre/ 2017	Até o Bimestre/ 2016	Em 2017	Em 2016
		DESPESAS CORRENTES (VIII)	81.375.840,00	79.083.353,23	65.878.427,31	79.083.353,23	65.878.427,31
Pessoal e Encargos Sociais	57.627.685,00	56.372.552,90	48.855.903,10	56.372.552,90	48.855.903,10	-	-
Juros e Encargos da Dívida (IX)	-	-	610,38	-	610,38	-	-
Outras Despesas Correntes	23.748.155,00	22.710.800,33	17.021.913,83	22.710.800,33	17.021.913,83	-	-
DESPESAS PRIMÁRIAS CORRENTES (X) = (VIII - IX)	81.375.840,00	79.083.353,23	65.877.816,93	79.083.353,23	65.877.816,93	-	-
DESPESAS DE CAPITAL (XI)	4.220.580,00	3.779.413,21	2.917.444,16	3.779.413,21	2.917.444,16	-	-
Investimentos	3.723.180,00	3.370.073,74	2.634.713,72	3.370.073,74	2.634.713,72	-	-
Inversões Financeiras	40.000,00	-	42.825,75	-	42.825,75	-	-
Concessão de Empréstimos (XII)	-	-	-	-	-	-	-
Aquisição de Título de Capital já Integralizado (XIII)	-	-	-	-	-	-	-
Demais Inversões Financeiras	40.000,00	-	42.825,75	-	42.825,75	-	-
Amortização da Dívida (XIV)	457.400,00	409.339,47	239.904,69	409.339,47	239.904,69	-	-
DESPESAS PRIMÁRIAS DE CAPITAL (XV) = (XI - XII - XIII - XIV)	3.763.180,00	3.370.073,74	3.157.348,85	3.370.073,74	3.157.348,85	-	-
RESERVA DE CONTINGÊNCIA (XVI)	110.000,00	-	-	-	-	-	-
RESERVA DO RPPS (XVII)	110.000,00	-	-	-	-	-	-
<b>DESPESA PRIMÁRIA TOTAL (XVIII) = (X + XV + XVI + XVII)</b>	<b>85.359.020,00</b>	<b>82.453.427</b>	<b>69.035.166</b>	<b>82.453.427</b>	<b>69.035.166</b>	-	-
<b>RESULTADO PRIMÁRIO (XIX) = (VII - XVIII)</b>	<b>-6.702.485</b>	<b>206.063,12</b>	<b>- 2.359.062,19</b>	<b>206.063,12</b>	<b>- 2.359.062,19</b>	-	-
<b>SALDO DE EXERCÍCIOS ANTERIORES</b>							
<b>DISCRIMINAÇÃO DA META FISCAL</b>						<b>VALOR CORRENTE</b>	
META DE RESULTADO PRIMÁRIO FIXADA NO ANEXO DE METAS FISCAIS DA LDO P/ O EXERCÍCIO DE REFERÊNCIA						-2.300.000,00	

FONTE: Balançetes Mensais de Janeiro a Dezembro/2018.

DEMONSTRATIVO DOS RESTOS A PAGAR POR PODER E ÓRGÃO  
(TABELA 07)

PODER/ÓRGÃO	RESTOS A PAGAR PROCESSADOS E NÃO PROCESSADOS LIQUIDADOS EM EXERCÍCIOS ANTERIORES					RESTOS A PAGAR NÃO PROCESSADOS					Saldo Total (a+b)	
	Inscritos		Pagos	Cancelados	Saldo (a)	Inscritos		Liquidados	Pagos	Cancelados		Saldo (b)
	Em Exercícios Anteriores	Em 31 de dezembro de 2018				Em Exercícios Anteriores	Em 31 de dezembro de 2018					
RESTOS A PAGAR (EXCETO INTRA-ORÇAMENTÁRIOS) (I)	2.632.881,50	2.763.291,51	2.448.835,47	-	2.947.337,54	-	-	-	-	-	2.947.337,54	
PODER EXECUTIVO	2.632.881,50	2.763.291,51	2.448.835,47	-	2.947.337,54	-	-	-	-	-	2.947.337,54	
PODER LEGISLATIVO	-	-	-	-	-	-	-	-	-	-	-	
PODER JUDICIÁRIO	-	-	-	-	-	-	-	-	-	-	-	
MINISTÉRIO PÚBLICO	-	-	-	-	-	-	-	-	-	-	-	
RESTOS A PAGAR (INTRA-ORÇAMENTÁRIOS) (II)	-	-	-	-	-	-	-	-	-	-	-	
<b>TOTAL (III) = (I + II)</b>	<b>2.632.881,50</b>	<b>2.763.291,51</b>	<b>2.448.835,47</b>	<b>-</b>	<b>2.947.337,54</b>	<b>-</b>	<b>-</b>	<b>-</b>	<b>-</b>	<b>-</b>	<b>2.947.337,54</b>	

FONTE: Balançetes Mensais de Janeiro a Dezembro/2018.

Noberto Pedro de Almeida  
Prefeito

Rivanilda M. R. C. Galvão  
CONTADORA  
CRC PB 008118/O-5 TC



**DEMONSTRATIVO DAS RECEITAS E DESPESAS COM MANUTENÇÃO E DESENVOLVIMENTO DO ENSINO – MDE**  
(TABELA 08.2)

RREO - ANEXO 8 (LDB, art. 72)						R\$ 1,00	
RECEITAS DO ENSINO							
RECEITA RESULTANTE DE IMPOSTOS (caput do art. 212 da Constituição)	PREVISÃO INICIAL	PREVISÃO ATUALIZADA (a)	RECEITAS REALIZADAS		%	(c) = (b/a)x100	
			Até o Bimestre (b)				
1- RECEITA DE IMPOSTOS	3.541.000,00	3.541.000,00	3.274.097,86				92,46
1.1- Receita Resultante do Imposto sobre a Propriedade Predial e Territorial Urbana – IPTU	181.000,00	181.000,00	417.315,73				230,56
1.1.1- IPTU	181.000,00	181.000,00	417.315,73				230,56
1.1.2- Multas, Juros de Mora e Outros Encargos do IPTU	-	-	-				-
1.1.3- Dívida Ativa do IPTU	-	-	-				-
1.1.4- Multas, Juros de Mora, Atualização Monetária e Outros Encargos da Dívida Ativa do IPTU	-	-	-				-
1.1.5- (-) Deduções da Receita do IPTU	-	-	-				-
1.2- Receita Resultante do Imposto sobre Transmissão Inter Vivos – ITBI	350.000,00	350.000,00	155.206,04				44,34
1.2.1- ITBI	350.000,00	350.000,00	155.206,04				44,34
1.2.2- Multas, Juros de Mora e Outros Encargos do ITBI	-	-	-				-
1.2.3- Dívida Ativa do ITBI	-	-	-				-
1.2.4- Multas, Juros de Mora, Atualização Monetária e Outros Encargos da Dívida Ativa do ITBI	-	-	-				-
1.2.5- (-) Deduções da Receita do ITBI	-	-	-				-
1.3- Receita Resultante do Imposto sobre Serviços de Qualquer Natureza – ISS	1.110.000,00	1.110.000,00	1.362.363,37				122,74
1.3.1- ISS	1.110.000,00	1.110.000,00	1.362.363,37				122,74
1.3.2- Multas, Juros de Mora e Outros Encargos do ISS	-	-	-				-
1.3.3- Dívida Ativa do ISS	-	-	-				-
1.3.4- Multas, Juros de Mora, Atualização Monetária e Outros Encargos da Dívida Ativa do ISS	-	-	-				-
1.3.5- (-) Deduções da Receita do ISS	-	-	-				-
1.4- Receita Resultante do Imposto de Renda Retido na Fonte – IRRF	1.900.000,00	1.900.000,00	1.339.212,72				70,48
1.4.1- IRRF	1.900.000,00	1.900.000,00	1.339.212,72				70,48
1.4.2- Multas, Juros de Mora e Outros Encargos do IRRF	-	-	-				-
1.4.3- Dívida Ativa do IRRF	-	-	-				-
1.4.4- Multas, Juros de Mora, Atualização Monetária e Outros Encargos da Dívida Ativa do IRRF	-	-	-				-
1.4.5- (-) Deduções da Receita do IRRF	-	-	-				-
1.5- Receita Resultante do Imposto Territorial Rural – ITR (CF, art. 153, §4º, inciso III)	-	-	-				-
1.5.1- ITR	-	-	-				-
1.5.2- Multas, Juros de Mora e Outros Encargos do ITR	-	-	-				-
1.5.3- Dívida Ativa do ITR	-	-	-				-
1.5.4- Multas, Juros de Mora, Atualização Monetária e Outros Encargos da Dívida Ativa do ITR	-	-	-				-
1.5.5- (-) Deduções da Receita do ITR	-	-	-				-
2- RECEITA DE TRANSFERÊNCIAS CONSTITUCIONAIS E LEGAIS	33.994.000,00	33.994.000,00	31.802.319,01				93,55
2.1- Cota-Parte FPM	24.400.000,00	24.400.000,00	23.246.656,13				95,27
2.1.1- Parcela referente à CF, art. 159, I, alínea b	23.500.000,00	23.500.000,00	21.371.393,00				90,94
2.1.2- Parcela referente à CF, art. 159, I, alínea d	900.000,00	900.000,00	949.186,68				-
2.1.3- Parcela referente à CF, art. 159, I, alínea e	900.000,00	900.000,00	926.076,45				-
2.2- Cota-Parte ICMS	8.745.000,00	8.745.000,00	7.691.860,57				87,96
2.3- ICMS-Desoneração – L.C. nº87/1996	12.000,00	12.000,00	7.843,92				65,37
2.4- Cota-Parte IPI-Exportação	17.500,00	17.500,00	-				-
2.5- Cota-Parte ITR	3.500,00	3.500,00	3.288,71				93,96
2.6- Cota-Parte IPVA	816.000,00	816.000,00	852.669,68				104,49
2.7- Cota-Parte IOF-Ouro	-	-	-				-
3- TOTAL DA RECEITA DE IMPOSTOS (1 + 2)	37.535.000,00	37.535.000,00	35.076.416,87				93,45
RECEITAS ADICIONAIS PARA FINANCIAMENTO DO ENSINO							
RECEITAS ADICIONAIS PARA FINANCIAMENTO DO ENSINO	PREVISÃO INICIAL	PREVISÃO ATUALIZADA ATUALIZADA (a)	RECEITAS REALIZADAS		%	(c) = (b/a)x100	
			Até o Bimestre (b)				
4- RECEITA DA APLICAÇÃO FINANCEIRA DE OUTROS RECURSOS DE IMPOSTOS VINCULADOS AO ENSINO	-	-	-				-
5- RECEITA DE TRANSFERÊNCIAS DO FNDE	1.547.500,00	1.547.500,00	1.625.695,05				105,05
5.1- Transferências do Salário-Educação	680.000,00	680.000,00	588.480,94				86,54
5.2- Transferências Diretas - PDDE	-	-	5.780,00				-
5.3- Transferências Diretas - PNAE	728.000,00	728.000,00	673.334,00				92,49
5.4- Transferências Diretas - PNATE	-	-	111.880,22				-
5.5- Outras Transferências do FNDE	139.500,00	139.500,00	246.219,89				176,50
5.6- Aplicação Financeira dos Recursos do FNDE	-	-	-				-
6- RECEITA DE TRANSFERÊNCIAS DE CONVÊNIOS	1.276.000,00	1.276.000,00	58.457,00				4,58
6.1- Transferências de Convênios	1.276.000,00	1.276.000,00	58.457,00				4,58
6.2- Aplicação Financeira dos Recursos de Convênios	-	-	-				-
7- RECEITA DE OPERAÇÕES DE CRÉDITO	-	-	-				-
8- OUTRAS RECEITAS PARA FINANCIAMENTO DO ENSINO	-	-	-				-
9- TOTAL DAS RECEITAS ADICIONAIS PARA FINANCIAMENTO DO ENSINO (4 + 5 + 6 + 7 + 8)	2.823.500,00	2.823.500,00	1.684.152,05				59,65
FUNDEB							
RECEITAS DO FUNDEB	PREVISÃO INICIAL	PREVISÃO ATUALIZADA (a)	RECEITAS REALIZADAS		%	(c) = (b/a)x100	
			Até o Bimestre (b)				
10- RECEITAS DESTINADAS AO FUNDEB	6.615.400,00	6.615.400,00	5.732.509,93				86,65
10.1- Cota-Parte FPM Destinada ao FUNDEB – (20% de 2.1.1)	4.700.000,00	4.700.000,00	4.274.278,20				90,94
10.2- Cota-Parte ICMS Destinada ao FUNDEB – (20% de 2.2)	1.749.000,00	1.749.000,00	1.456.005,33				83,25
10.3- ICMS-Desoneração Destinada ao FUNDEB – (20% de 2.3)	-	-	1.568,76				-
10.4- Cota-Parte IPI-Exportação Destinada ao FUNDEB – (20% de 2.4)	3.400,00	3.400,00	-				-
10.5- Cota-Parte ITR ou ITR Arrecadado Destinados ao FUNDEB – (20% de (1.5 – 1.5.5) + 2.5.1)	-	-	657,64				-
10.6- Cota-Parte IPVA Destinada ao FUNDEB – (20% de 2.6)	163.000,00	163.000,00	-				-
11- RECEITAS RECEBIDAS DO FUNDEB	17.622.360,00	17.622.360,00	18.679.530,63				106,00
11.1- Transferências de Recursos do FUNDEB	15.803.360,00	15.803.360,00	17.623.465,34				111,52
11.2- Complementação da União ao FUNDEB	1.166.000,00	1.166.000,00	1.023.741,19				87,80
11.3- Receita de Aplicação Financeira dos Recursos do FUNDEB	653.000,00	653.000,00	32.324,10				4,95
12- RESULTADO LÍQUIDO DAS TRANSFERÊNCIAS DO FUNDEB (11.1 – 10)	9.187.960,00	9.187.960,00	11.890.955,41				129,42
[SE RESULTADO LÍQUIDO DA TRANSFERÊNCIA (12) > 0] = ACRÉSCIMO RESULTANTE DAS TRANSFERÊNCIAS DO FUNDEB							
[SE RESULTADO LÍQUIDO DA TRANSFERÊNCIA (12) < 0] = DECRÉSCIMO RESULTANTE DAS TRANSFERÊNCIAS DO FUNDEB							
DESPESAS DO FUNDEB	DOTAÇÃO INICIAL	DOTAÇÃO ATUALIZADA (d)	DESPESAS EMPENHADAS		DESPESAS LIQUIDADAS		INSCRITAS EM RESTOS A PAGAR NÃO PROCESSADOS <sup>4</sup>
			Até o Bimestre (e)	% (f) = (e/d)x100	Até o Bimestre (g)	% (h) = (g/d)x100	
13- PAGAMENTO DOS PROFISSIONAIS DO MAGISTÉRIO	12.023.760,00	13.272.314,00	13.270.308,28	99,98	13.270.311,28	99,98	-
13.1- Com Educação Infantil	1.467.760,00	1.561.094,00	1.559.535,66	99,90	1.559.538,66	99,90	-
13.2- Com Ensino Fundamental	10.556.000,00	11.711.220,00	11.710.772,62	100,00	11.710.772,62	100,00	-
14- OUTRAS DESPESAS	4.945.600,00	5.115.160,00	5.073.304,76	99,18	5.073.304,76	99,18	-
14.1- Com Educação Infantil	227.600,00	500,00	-	-	-	-	-
14.2- Com Ensino Fundamental	4.718.000,00	5.114.660,00	5.073.304,76	99,19	5.073.304,76	99,19	-
15- TOTAL DAS DESPESAS DO FUNDEB (13 + 14)	16.969.360,00	18.387.474,00	18.343.613,04	99,76	18.343.616,04	99,76	-

Continua

**DEMONSTRATIVO DAS RECEITAS E DESPESAS COM MANUTENÇÃO E DESENVOLVIMENTO DO ENSINO – MDE  
(Continuação)**

DEDUÇÕES PARA FINS DO LIMITE DO FUNDEB						VALOR		
16- RESTOS A PAGAR INSCRITOS NO EXERCÍCIO SEM DISPONIBILIDADE FINANCEIRA DE RECURSOS DO FUNDEB						-		
16.1 - FUNDEB 60%						-		
16.2 - FUNDEB 40%						-		
17- DESPESAS CUSTEADAS COM O SUPERÁVIT FINANCEIRO, DO EXERCÍCIO ANTERIOR, DO FUNDEB						-		
17.1 - FUNDEB 60%						-		
17.2 - FUNDEB 40%						-		
18- TOTAL DAS DEDUÇÕES CONSIDERADAS PARA FINS DE LIMITE DO FUNDEB (16 + 17)						-		
INDICADORES DO FUNDEB						VALOR		
19- TOTAL DAS DESPESAS DO FUNDEB PARA FINS DE LIMITE (15 - 18)						18.343.613,04		
19.1 - Mínimo de 60% do FUNDEB na Remuneração do Magistério <sup>1</sup> $(13 - (16.1 + 17.1)) / (11) \times 100$ %						71,04		
19.2 - Máximo de 40% em Despesa com MDE, que não Remuneração do Magistério $(14 - (16.2 + 17.2)) / (11) \times 100$ %						27,16		
19.3 - Máximo de 5% não Aplicado no Exercício $(100 - (19.1 + 19.2))$ %						0,02		
CONTROLE DA UTILIZAÇÃO DE RECURSOS NO EXERCÍCIO SUBSEQUENTE						VALOR		
20 - RECURSOS RECEBIDOS DO FUNDEB EM 2015 QUE NÃO FORAM UTILIZADOS						-		
21 - DESPESAS CUSTEADAS COM O SALDO DO ITEM 20 ATÉ O 1º TRIMESTRE DE 2016 <sup>2</sup>						-		
MANUTENÇÃO E DESENVOLVIMENTO DO ENSINO – DESPESAS CUSTEADAS COM A RECEITA RESULTANTE DE IMPOSTOS E RECURSOS DO FUNDEB								
RECEITAS COM AÇÕES TÍPICAS DE MDE		PREVISÃO INICIAL		PREVISÃO ATUALIZADA (a)		RECEITAS REALIZADAS		
						Até o Bimestre (b)	% (c) = (b/a)x100	
22- IMPOSTOS E TRANSFERÊNCIAS DESTINADAS À MDE (25% de 3) <sup>3</sup>		9.383.750,00		9.383.750,00		8.769.104,22	93,45	
DESPESAS COM AÇÕES TÍPICAS DE MDE		DOTAÇÃO INICIAL	DOTAÇÃO ATUALIZADA (d)	DESPESAS EMPENHADAS		DESPESAS LIQUIDADAS		INSCRITAS EM RESTOS A PAGAR NÃO PROCESSADOS <sup>4</sup>
				Até o Bimestre (e)	% (f) = (e/d)x100	Até o Bimestre (g)	% (h) = (g/d)x100	(i)
23- EDUCAÇÃO INFANTIL		2.006.360,00	1.666.534,00	1.662.776,04	99,77	1.662.776,04	99,77	-
23.1- Creche		-	-	-	-	-	-	-
23.1.1- Despesas Custeadas com Recursos do FUNDEB		-	-	-	-	-	-	-
23.1.2- Despesas Custeadas com Outros Recursos de Impostos		-	-	-	-	-	-	-
23.2 - Pré-escola		2.006.360,00	1.666.534,00	1.662.776,04	99,77	1.662.776,04	99,77	-
23.2.1- Despesas Custeadas com Recursos do FUNDEB		1.695.360,00	1.561.594,00	1.559.538,66	99,87	1.559.538,66	99,87	-
23.2.2- Despesas Custeadas com Outros Recursos de Impostos		311.000,00	104.940,00	103.237,38	98,38	103.237,38	98,38	-
24- ENSINO FUNDAMENTAL		18.272.075,00	20.219.293,31	20.170.401,41	99,76	20.170.401,41	99,76	-
24.1- Despesas Custeadas com Recursos do FUNDEB		15.274.000,00	16.825.880,00	16.784.077,38	99,75	16.784.077,38	99,75	-
24.2- Despesas Custeadas com Outros Recursos de Impostos		2.998.075,00	3.393.413,31	3.386.324,03	99,79	3.386.324,03	99,79	-
25- ENSINO MÉDIO		-	-	-	-	-	-	-
26- ENSINO SUPERIOR		-	-	-	-	-	-	-
27- ENSINO PROFISSIONAL NÃO INTEGRADO AO ENSINO REGULAR		-	-	-	-	-	-	-
28- OUTRAS		-	-	-	-	-	-	-
29- TOTAL DAS DESPESAS COM AÇÕES TÍPICAS DE MDE (23 + 24 + 25 + 26 + 27 + 28)		20.278.435,00	21.885.827,31	21.833.177,45	99,76	21.833.177,45	99,76	-
DEDUÇÕES CONSIDERADAS PARA FINS DE LIMITE CONSTITUCIONAL						VALOR		
30- RESULTADO LÍQUIDO DAS TRANSFERÊNCIAS DO FUNDEB = (12)						11.890.955,41		
31- DESPESAS CUSTEADAS COM A COMPLEMENTAÇÃO DO FUNDEB NO EXERCÍCIO						1.023.741,19		
32- RECEITA DE APLICAÇÃO FINANCEIRA DOS RECURSOS DO FUNDEB ATÉ O BIMESTRE = (50 h)						-		
33- DESPESAS CUSTEADAS COM O SUPERÁVIT FINANCEIRO, DO EXERCÍCIO ANTERIOR, DO FUNDEB						-		
34- DESPESAS CUSTEADAS COM O SUPERÁVIT FINANCEIRO, DO EXERCÍCIO ANTERIOR, DE OUTROS RECURSOS DE IMPOSTOS						-		
35- RESTOS A PAGAR INSCRITOS NO EXERCÍCIO SEM DISPONIBILIDADE FINANCEIRA DE RECURSOS DE IMPOSTOS VINCULADOS AO ENSINO <sup>4</sup>						-		
36- CANCELAMENTO, NO EXERCÍCIO, DE RESTOS A PAGAR INSCRITOS COM DISPONIBILIDADE FINANCEIRA DE RECURSOS DE IMPOSTOS VINCULADOS AO ENSINO = (46 j)						-		
37- TOTAL DAS DEDUÇÕES CONSIDERADAS PARA FINS DE LIMITE CONSTITUCIONAL (30 + 31 + 32 + 33 + 34 + 35 + 36) <sup>6</sup>						12.914.696,60		
38- TOTAL DAS DESPESAS PARA FINS DE LIMITE (23 + 24) - (37) <sup>6</sup>						8.918.480,85		
39- MÍNIMO DE 25% DAS RECEITAS RESULTANTES DE IMPOSTOS EM MDE <sup>5</sup> $((38) / (3) \times 100)$ % <sup>6</sup>						25,43		
OUTRAS INFORMAÇÕES PARA CONTROLE								
OUTRAS DESPESAS CUSTEADAS COM RECEITAS ADICIONAIS PARA FINANCIAMENTO DO ENSINO		DOTAÇÃO INICIAL	DOTAÇÃO ATUALIZADA (d)	DESPESAS EMPENHADAS		DESPESAS LIQUIDADAS		INSCRITAS EM RESTOS A PAGAR NÃO PROCESSADOS <sup>4</sup>
				Até o Bimestre (e)	% (f) = (e/d)x100	Até o Bimestre (g)	% (h) = (g/d)x100	(i)
40- DESPESAS CUSTEADAS COM A APLICAÇÃO FINANCEIRA DE OUTROS RECURSOS DE IMPOSTOS VINCULADOS AO ENSINO		-	-	-	-	-	-	-
41- DESPESAS CUSTEADAS COM A CONTRIBUIÇÃO SOCIAL DO SALÁRIO-EDUCAÇÃO		622.000,00	658.500,00	658.247,10	99,96	658.247,10	99,96	-
42- DESPESAS CUSTEADAS COM OPERAÇÕES DE CRÉDITO		-	-	-	-	-	-	-
43- DESPESAS CUSTEADAS COM OUTRAS RECEITAS PARA FINANCIAMENTO DO ENSINO		-	-	-	-	-	-	-
44- TOTAL DAS OUTRAS DESPESAS CUSTEADAS COM RECEITAS ADICIONAIS PARA FINANCIAMENTO DO ENSINO (40 + 41 + 42 + 43)		622.000,00	658.500,00	658.247,10	99,96	658.247,10	99,96	-
45- TOTAL GERAL DAS DESPESAS COM MDE (29 + 44)		20.900.435,00	22.544.327,31	22.491.424,55	99,77	22.491.424,55	99,77	-
RESTOS A PAGAR INSCRITOS COM DISPONIBILIDADE FINANCEIRA DE RECURSOS DE IMPOSTOS VINCULADOS AO ENSINO			SALDO ATÉ O BIMESTRE			CANCELADO EM 2017 (j)		
46- RESTOS A PAGAR DE DESPESAS COM MDE			-			-		
46.1 - Executadas com Recursos de Impostos Vinculados ao Ensino			-			-		
46.2 - Executadas com Recursos do FUNDEB			-			-		
FLUXO FINANCEIRO DOS RECURSOS DO FUNDEB						VALOR		
47- SALDO FINANCEIRO EM 31 DE DEZEMBRO DE 2017						372.614,63		
48- (+) INGRESSO DE RECURSOS ATÉ O BIMESTRE						18.647.206,53		
49- (-) PAGAMENTOS EFETUADOS ATÉ O BIMESTRE						18.343.616,04		
49.1 Orçamento do Exercício						18.343.616,04		
49.2 Restos a Pagar						-		
50- (+) RECEITA DE APLICAÇÃO FINANCEIRA DOS RECURSOS ATÉ O BIMESTRE						32.324,10		
51- (=) SALDO FINANCEIRO NO EXERCÍCIO ATUAL						695.702,96		

FONTE: Balançetes Mensais de Janeiro a Dezembro de 2018

<sup>1</sup> Limites mínimos anuais a serem cumpridos no encerramento do exercício.

<sup>2</sup> Art. 21, § 2º, Lei 11.494/2007: "Até 5% dos recursos recebidos à conta dos Fundos, inclusive relativos à complementação da União recebidos nos termos do §1º do art. 6º desta Lei, poderão ser utilizados no 1º trimestre do exercício imediatamente subsequente, mediante abertura de crédito adicional."

<sup>3</sup> Caput do artigo 212 da CF/1988

<sup>4</sup> Os valores referentes à parcela dos Restos a Pagar inscritos sem disponibilidade financeira vinculada à educação deverão ser informados somente no RREO do último bimestre do exercício.

<sup>5</sup> Limites mínimos anuais a serem cumpridos no encerramento do exercício, no âmbito de atuação prioritária, conforme LDB, art. 11, V.

<sup>6</sup> Nos cinco primeiros bimestres do exercício o acompanhamento poderá ser feito com base na despesa empenhada ou na despesa liquidada. No último bimestre do exercício, o valor deverá corresponder ao total da despesa empenhada.

<sup>7</sup> Essa coluna poderá ser apresentada somente no último bimestre

*Neobias Pedro de Almeida*  
Prefeito

*A. M. Rodrigues*  
Rivanilda M. R. C. Galvão  
CONTADORA  
CRC PB 008118/O-5 TC

**DEMONSTRATIVO DAS RECEITAS DE OPERAÇÕES DE CRÉDITO E DESPESAS DE CAPITAL  
(TABELA 09)**

RREO – ANEXO 9 (LRF, art.53, § 1º, inciso I) Em Reais

RECEITAS	PREVISÃO ATUALIZADA (a)	RECEITAS REALIZADAS (b)			SALDO NÃO REALIZADO (c) = (a - b)
RECEITAS DE OPERAÇÕES DE CRÉDITO <sup>1</sup> (I)	-	-	-	-	-
DESPESAS	DOTAÇÃO ATUALIZADA (d)	DESPESAS EMPENHADAS (e)	DESPESAS LIQUIDADAS	DESPESAS INSCRITAS EM RESTOS A PAGAR NÃO PROCESSADOS	SALDO NÃO EXECUTADO (f) = (d - e)
DESPESAS DE CAPITAL	-	-	-	-	-
(-) Incentivos Fiscais a Contribuinte	-	-	-	-	-
(-) Incentivos Fiscais a Contribuinte por Instituições Financeiras	-	-	-	-	-
DESPESA DE CAPITAL LÍQUIDA (II)	-	-	-	-	-
<b>RESULTADO PARA APURAÇÃO DA REGRA DE OURO (III) = (I - II)</b>	<(a - d)>	<(b - e)>			<(c - f)>

FONTE: Balancetes Mensais de Janeiro a Dezembro/2018.

Notas:

<sup>1</sup> Operações de Crédito descritas na CF, art. 167, inciso III



Nobens Pedro de Almeida  
Prefeito



Rivanilda M. R. C. Galvão  
CONTADORA  
CRC PB 008118/0-5 TC

**DEMONSTRATIVO DA RECEITA DE ALIENAÇÃO DE ATIVOS E APLICAÇÃO DOS RECURSOS  
(TABELA 11)**

RREO – ANEXO 11 (LRF, art. 53, § 1º, inciso III) Em Reais

RECEITAS	PREVISÃO ATUALIZADA (a)	RECEITAS REALIZADAS (b)			SALDO A REALIZAR (c) = (a - b)		
RECEITAS DE ALIENAÇÃO DE ATIVOS (I)	-	-	-	-	-		
Receita de Alienação de Bens Móveis	-	-	-	-	-		
Receita de Alienação de Bens Imóveis	-	-	-	-	-		
DESPESAS	DOTAÇÃO ATUALIZADA (d)	DESPESAS EMPENHADAS	DESPESAS LIQUIDADAS	DESPESAS PAGAS (e)	DESPESAS INSCRITAS EM RESTOS A PAGAR NÃO PROCESSADOS	PAGAMENTO DE RESTOS A PAGAR (f)	SALDO A PAGAR (g) = (d - e)
APLICAÇÃO DOS RECURSOS DA ALIENAÇÃO DE ATIVOS (II)	-	-	-	-	-	-	-
Despesas de Capital	-	-	-	-	-	-	-
Investimentos	-	-	-	-	-	-	-
Inversões Financeiras	-	-	-	-	-	-	-
Amortização da Dívida	-	-	-	-	-	-	-
Despesas Correntes dos Regimes de Previdência	-	-	-	-	-	-	-
Regime Geral da Previdência Social	-	-	-	-	-	-	-
Regime Próprio dos Servidores Públicos	-	-	-	-	-	-	-
<b>SALDO FINANCEIRO A APLICAR</b>	<EXERCÍCIO ANTERIOR> (h)	<EXERCÍCIO> (i) = (Ib - (Ile + IIIf))					<b>SALDO ATUAL</b> (j) = (IIIh + IIIi)
VALOR (III)	-						-

FONTE: Balancetes Mensais de Janeiro a Dezembro/2018.



Nobens Pedro de Almeida  
Prefeito



Rivanilda M. R. C. Galvão  
CONTADORA  
CRC PB 008118/0-5 TC

**DEMONSTRATIVO DA PROJEÇÃO ATUARIAL DO REGIME PRÓPRIO DE PREVIDÊNCIA DOS SERVIDORES  
(TABELA 10.1)**

RREO – ANEXO 10 (LRF, art. 53, § 1º, inciso II)

Em Reais

EXERCÍCIO	RECEITAS PREVIDENCIÁRIAS (a)	DESPESAS PREVIDENCIÁRIAS (b)	RESULTADO PREVIDENCIÁRIO (c) = (a - b)	SALDO FINANCEIRO DO EXERCÍCIO (d) = ("d" exerc. Anterior) + (c)
2017	7.257.309,31	9.793.959,03	-2.536.649,72	-
2018	7.456.977,05	10.791.326,91	-3.334.349,86	-
2019	7.964.907,47	11.541.431,35	-3.576.523,88	-
2020	8.276.397,06	12.014.809,71	-3.738.412,65	-
2021	8.542.283,65	12.194.532,61	-3.652.248,96	-
2022	8.812.749,83	12.479.983,04	-3.667.233,21	-
2023	9.065.548,32	12.997.994,88	-3.932.446,56	-
2024	9.308.407,16	13.498.271,44	-4.189.864,28	-
2025	9.547.056,05	13.862.611,72	-4.315.555,67	-
2026	9.778.207,35	14.497.130,19	-4.718.922,84	-
2027	9.999.819,64	15.066.463,73	-5.066.644,09	-
2028	10.218.788,04	15.444.733,26	-5.225.945,22	-
2029	10.455.587,64	15.414.294,19	-4.958.706,55	-
2030	10.685.906,90	15.491.540,48	-4.805.633,58	-
2031	10.909.005,03	15.599.074,24	-4.690.069,21	-
2032	11.082.368,04	16.286.657,88	-5.204.289,84	-
2033	11.290.013,14	16.324.267,41	-5.034.254,27	-
2034	11.497.216,28	16.310.253,15	-4.813.036,87	-
2035	11.696.130,09	16.326.072,40	-4.629.942,31	-
2036	11.917.759,28	16.002.899,40	-4.085.140,12	-
2037	12.123.556,51	15.987.401,24	-3.863.844,73	-
2038	12.343.443,80	15.664.343,84	-3.320.900,04	-
2039	12.544.432,49	15.498.045,99	-2.953.613,50	-
2040	12.757.910,23	15.203.659,72	-2.445.749,49	-
2041	12.975.232,45	14.914.180,36	-1.938.947,91	-
2042	13.162.126,52	14.426.517,23	-1.264.390,71	-
2043	13.097.198,57	13.932.290,35	-835.091,78	-
2044	3.282.751,04	13.386.595,34	-10.103.844,30	-
2045	3.117.101,39	12.862.685,41	-9.745.584,02	-
2046	2.957.501,19	12.281.114,76	-9.323.613,57	-
2047	2.795.244,91	11.707.558,90	-8.912.313,99	-
2048	2.634.053,73	11.123.461,55	-8.489.407,82	-
2049	2.475.634,94	10.525.844,11	-8.050.209,17	-
2050	2.316.103,87	9.943.921,35	-7.627.817,48	-
2051	2.162.799,62	9.343.255,32	-7.180.455,70	-
2052	2.012.230,53	8.750.456,13	-6.738.225,60	-
2053	1.865.053,41	8.167.677,19	-6.302.623,78	-
2054	1.721.880,67	7.596.766,71	-5.874.886,04	-
2055	1.583.282,64	7.040.273,30	-5.456.990,66	-
2056	1.449.795,76	6.499.479,60	-5.049.683,84	-
2057	1.321.865,52	5.976.279,72	-4.654.414,20	-
2058	1.199.883,58	5.472.347,89	-4.272.464,31	-
2059	1.084.162,08	4.989.155,26	-3.904.993,18	-
2060	974.966,11	4.528.043,78	-3.553.077,67	-
2061	872.471,17	4.090.039,58	-3.217.568,41	-
2062	776.781,70	3.675.981,80	-2.899.200,10	-
2063	687.926,41	3.286.520,95	-2.598.594,54	-
2064	605.875,48	2.922.126,49	-2.316.251,01	-
2065	530.567,68	2.583.117,89	-2.052.550,21	-
2066	461.872,46	2.269.525,77	-1.807.653,31	-
2067	399.619,87	1.981.218,62	-1.581.598,75	-
2068	343.555,65	1.717.772,13	-1.374.216,48	-
2069	293.401,71	1.478.667,91	-1.185.266,20	-
2070	248.811,51	1.263.100,86	-1.014.289,35	-
2071	209.417,33	1.070.112,93	-860.695,60	-
2072	174.812,47	898.539,63	-723.727,16	-
2073	144.590,15	747.151,03	-602.560,88	-
2074	118.379,97	614.755,66	-496.375,69	-
2075	95.850,42	500.178,90	-404.328,48	-
2076	76.691,10	402.181,31	-325.490,21	-
2077	60.586,65	319.372,39	-258.785,74	-
2078	47.216,31	250.258,08	-203.041,77	-
2079	36.252,04	193.263,43	-157.011,39	-
2080	27.372,40	146.816,69	-119.444,29	-
2081	20.289,04	109.510,81	-89.221,77	-
2082	14.731,68	80.029,72	-65.298,04	-
2083	10.450,37	57.156,38	-46.706,01	-
2084	7.224,42	39.803,90	-32.579,48	-
2085	4.848,55	26.937,17	-22.088,62	-
2086	3.144,22	17.641,60	-14.497,38	-
2087	1.965,24	11.156,40	-9.191,16	-
2088	1.181,21	6.796,85	-5.615,64	-
2089	682,78	3.986,11	-3.303,33	-
2090	378,22	2.239,30	-1.861,08	-
2091	197,37	1.183,95	-986,58	-
2092	94,01	571,01	-477,00	-

FONTE: Actuarial - Assessoria e Consultoria Atuarial Ltda. Luiz Cláudio Kogut - Atuário - MIBA 1.308

Notas:


1 Projeção atuarial elaborada em 22/09/2017 e oficialmente enviada para o Ministério da Previdência Social – MPS.

2 Este Demonstrativo utiliza as seguintes hipóteses:

&lt;HIPÓTESE&gt;: &lt;VALOR&gt;

EXERCÍCIO

Essa coluna identifica os exercícios para as projeções das receitas e despesas. Deverá ser apresentada a projeção anual, de pelo menos 75 (setenta e cinco) anos, tendo como ano inicial o ano anterior ao da publicação deste demonstrativo, ano em que os valores demonstrados deverão ser efetivamente executados.



Nobens Pedro de Almeida  
Prefeito



Rivanilda M. R. C. Galvão  
CONTADORA  
CRC PB 008118/0-5 TC



**DEMONSTRATIVO DAS DESPESAS COM SAÚDE**  
(TABELA 12.2)

RREO – ANEXO 12 (LC 141/2012, art. 35)		R\$ 1,00						
RECEITAS PARA APURAÇÃO DA APLICAÇÃO EM AÇÕES E SERVIÇOS PÚBLICOS DE SAÚDE		PREVISÃO INICIAL	PREVISÃO ATUALIZADA (a)	RECEITAS REALIZADAS				
				Até o Bimestre (b)	% (b/a) x 100			
RECEITA DE IMPOSTOS LÍQUIDA (I)		3.547.000,00	3.547.000,00	3.274.097,86	92,31			
Imposto Predial e Territorial Urbano - IPTU		175.000,00	175.000,00	417.315,73	238,47			
Imposto sobre Transmissão de Bens Intervivos - ITBI		350.000,00	350.000,00	155.206,04	44,34			
Imposto sobre Serviços de Qualquer Natureza - ISS		1.100.000,00	1.100.000,00	1.362.363,37	123,85			
Imposto de Renda Retido na Fonte - IRRF		1.900.000,00	1.900.000,00	1.339.212,72	70,48			
Imposto Territorial Rural - ITR		-	-	-	-			
Multas, Juros de Mora e Outros Encargos dos Impostos		22.000,00	22.000,00	-	-			
Dívida Ativa dos Impostos		-	-	-	-			
Multas, Juros de Mora e Outros Encargos da Dívida Ativa		-	-	-	-			
RECEITA DE TRANSFERÊNCIAS CONSTITUCIONAIS E LEGAIS (II)		33.094.000,00	33.094.000,00	29.927.085,88	90,43			
Cota-Parte FPM		23.500.000,00	23.500.000,00	21.371.393,00	90,94			
Cota-Parte ITR		3.500,00	3.500,00	3.288,71	93,96			
Cota-Parte IPVA		816.000,00	816.000,00	852.699,68	104,50			
Cota-Parte ICMS		8.745.000,00	8.745.000,00	7.691.860,57	87,96			
Cota-Parte IPI-Exportação		17.500,00	17.500,00	-	-			
Compensações Financeiras Provenientes de Impostos e Transferências Constitucionais		12.000,00	12.000,00	7.843,92	65,37			
Desoneração ICMS (LC 87/96)		12.000,00	12.000,00	7.843,92	65,37			
Outras		-	-	-	-			
<b>TOTAL DAS RECEITAS PARA APURAÇÃO DA APLICAÇÃO EM AÇÕES E SERVIÇOS PÚBLICOS DE SAÚDE (III) = I + II</b>		<b>36.641.000,00</b>	<b>36.641.000,00</b>	<b>33.201.183,74</b>	<b>90,61</b>			
RECEITAS ADICIONAIS PARA FINANCIAMENTO DA SAÚDE		PREVISÃO INICIAL	PREVISÃO ATUALIZADA (c)	RECEITAS REALIZADAS				
				Até o Bimestre (d)	% (d/c) x 100			
TRANSFERÊNCIA DE RECURSOS DO SISTEMA ÚNICO DE SAÚDE-SUS		9.300.000,00	9.300.000,00	17.097.072,47	183,84			
Provenientes da União		8.950.000,00	8.950.000,00	17.097.072,47	191,03			
Provenientes dos Estados		350.000,00	350.000,00	-	-			
Provenientes de Outros Municípios		-	-	-	-			
Outras Receitas do SUS		-	-	-	-			
TRANSFERÊNCIAS VOLUNTÁRIAS		838.000,00	838.000,00	-	-			
RECEITAS DE OPERAÇÕES DE CRÉDITO VINCULADAS À SAÚDE		-	-	-	-			
OUTRAS RECEITAS PARA FINANCIAMENTO DA SAÚDE		-	-	-	-			
<b>TOTAL RECEITAS ADICIONAIS PARA FINANCIAMENTO DA SAÚDE</b>		<b>10.138.000,00</b>	<b>10.138.000,00</b>	<b>17.097.072,47</b>	<b>168,64</b>			
DESPESAS COM SAÚDE		DOTAÇÃO INICIAL	DOTAÇÃO ATUALIZADA (e)	DESPESAS EMPENHADAS		DESPESAS LIQUIDADAS		Inscritas em Restos a Pagar não Processados <sup>7</sup>
(Por Grupo de Natureza da Despesa)				Até o Bimestre (f)	% (f/e) x 100	Até o Bimestre (g)	% (g/e) x 100	
DESPESAS CORRENTES		19.644.000,00	23.778.305,00	22.001.317,87	92,53	22.001.317,87	92,53	
Pessoal e Encargos Sociais		14.201.800,00	15.422.205,00	14.485.763,58	93,93	14.485.763,58	93,93	
Juros e Encargos da Dívida		-	-	-	-	-	-	
Outras Despesas Correntes		5.442.200,00	8.356.100,00	7.515.554,29	89,94	7.515.554,29	89,94	
DESPESAS DE CAPITAL		1.563.000,00	1.636.000,00	1.362.895,64	83,31	1.362.895,64	83,31	
Investimentos		1.523.000,00	1.596.000,00	1.362.895,64	85,39	1.362.895,64	85,39	
Inversões Financeiras		40.000,00	40.000,00	-	-	-	-	
Amortização da Dívida		-	-	-	-	-	-	
<b>TOTAL DAS DESPESAS COM SAÚDE (IV)</b>		<b>21.207.000,00</b>	<b>25.414.305,00</b>	<b>23.364.213,51</b>	<b>91,93</b>	<b>23.364.213,51</b>	<b>91,93</b>	
DESPESAS COM SAÚDE NÃO COMPUTADAS PARA FINS DE APURAÇÃO DO PERCENTUAL MÍNIMO		DOTAÇÃO INICIAL	DOTAÇÃO ATUALIZADA	DESPESAS EMPENHADAS		DESPESAS LIQUIDADAS		Inscritas em Restos a Pagar não Processados <sup>7</sup>
				Até o Bimestre (h)	% (h/vf)x100	Até o Bimestre (i)	% (i/vg)x100	
DESPESAS COM INATIVOS E PENSIONISTAS		-	-	-	-	-	-	
DESPESA COM ASSISTÊNCIA À SAÚDE QUE NÃO ATENDE AO PRINCÍPIO DE ACESSO UNIVERSAL		-	-	-	-	-	-	
DESPESAS CUSTEADAS COM OUTROS RECURSOS		9.788.000,00	18.314.470,00	17.412.771,34	95,08	17.412.771,34	95,08	
Recursos de Transferência do Sistema Único de Saúde - SUS		8.950.000,00	17.527.670,00	16.688.963,56	95,21	16.688.963,56	95,21	
Recursos de Operações de Crédito		-	-	-	-	-	-	
Outros Recursos		838.000,00	786.800,00	723.807,78	91,99	723.807,78	91,99	
OUTRAS AÇÕES E SERVIÇOS NÃO COMPUTADOS		-	-	-	-	-	-	
RESTOS A PAGAR NÃO PROCESSADOS INSCRITOS INDEVIDAMENTE NO EXERCÍCIO SEM DISPONIBILIDADE FINANCEIRA <sup>1</sup>		-	-	-	-	-	-	
DESPESAS CUSTEADAS COM DISPONIBILIDADE DE CAIXA VINCULADA AOS RESTOS A PAGAR CANCELADOS <sup>2</sup>		-	-	-	-	-	-	
DESPESAS CUSTEADAS COM RECURSOS VINCULADOS À PARCELA DO PERCENTUAL MÍNIMO QUE NÃO FOI APLICADA EM AÇÕES E SERVIÇOS DE SAÚDE EM EXERCÍCIOS ANTERIORES <sup>3</sup>		-	-	-	-	-	-	
<b>TOTAL DAS DESPESAS COM NÃO COMPUTADAS (V)</b>		<b>9.788.000,00</b>	<b>18.314.470,00</b>	<b>17.412.771,34</b>	<b>95,08</b>	<b>17.412.771,34</b>	<b>95,08</b>	
<b>TOTAL DAS DESPESAS COM AÇÕES E SERVIÇOS PÚBLICOS DE SAÚDE (VI) = (IV - V)</b>		<b>11.419.000,00</b>	<b>7.099.835,00</b>	<b>5.951.442,17</b>	<b>83,83</b>	<b>5.951.442,17</b>	<b>83,83</b>	
PERCENTUAL DE APLICAÇÃO EM AÇÕES E SERVIÇOS PÚBLICOS DE SAÚDE SOBRE A RECEITA DE IMPOSTOS LÍQUIDA E TRANSFERÊNCIAS CONSTITUCIONAIS E LEGAIS (VII%) = (VI/h ou i) / IIIb x 100 <sup>4</sup> - LIMITE CONSTITUCIONAL 15% <sup>4,5</sup>								<b>17,93</b>
VALOR REFERENTE À DIFERENÇA ENTRE O VALOR EXECUTADO E O LIMITE MÍNIMO CONSTITUCIONAL [(VII/h ou i) - (15 x IIIb)/100] <sup>4</sup>								<b>4.980.177,56</b>
EXECUÇÃO DE RESTOS A PAGAR NÃO PROCESSADOS INSCRITOS COM DISPONIBILIDADE DE CAIXA		INSCRITOS	CANCELADOS/ PRESCRITOS	PAGOS	A PAGAR	PARCELA CONSIDERADA NO LIMITE		
Inscritos em <Exercício de Referência>								
--								
Inscritos em <Exercício de Referência - 4>								
Inscritos em <Exercícios Anteriores ao de Referência - 4 (Somatório)>								
<b>Total</b>								
CONTROLE DOS RESTOS A PAGAR CANCELADOS OU PRESCRITOS PARA FINS DE APLICAÇÃO DA DISPONIBILIDADE DE CAIXA CONFORME ARTIGO 24, § 1º e 2º		Saldo Inicial	Despesas custeadas no exercício de referência (j)		Saldo Final (Não Aplicado)			
Restos a Pagar Cancelados ou Prescritos em <Exercício de Referência>		-	-	-	-	-		
--		-	-	-	-	-		
Restos a Pagar Cancelados ou Prescritos em <Exercício de Referência - 4>		-	-	-	-	-		
Restos a Pagar Cancelados ou Prescritos em <Exercícios Anteriores ao de Referência - 4 (Somatório)>		-	-	-	-	-		
<b>Total (VIII)</b>		-	-	-	-	-		

Continua

**DEMONSTRATIVO DAS DESPESAS COM SAÚDE - MUNICÍPIOS  
(Continuação)**

CONTROLE DO VALOR REFERENTE AO PERCENTUAL MÍNIMO NÃO CUMPRIDO EM EXERCÍCIOS ANTERIORES PARA FINS DE APLICAÇÃO DOS RECURSOS VINCULADOS CONFORME ARTIGOS 25 E 26	LIMITE NÃO CUMPRIDO		
	Saldo Inicial	Despesas custeadas no exercício de referência (k)	Saldo Final (Não Aplicado)
Diferença de limite não cumprido em <Exercício de Referência - 1>			
Diferença de limite não cumprido em <Exercício de Referência - 5>			
Diferença de limite não cumprido em <Exercícios Anteriores ao de Referência - 5 (Somatório)>			
<b>Total (IX)</b>			

DESPESAS COM SAÚDE (Por Subfunção)	DOTAÇÃO INICIAL	DOTAÇÃO ATUALIZADA	DESPESAS EMPENHADAS		DESPESAS LIQUIDADAS		Inscritas em Restos a Pagar não Processados <sup>7</sup>
			Até o Bimestre (l)	% (l/total l) x 100	Até o Bimestre (m)	% (m/total m) x 100	
Atenção Básica	7.755.000,00	11.023.795,00	10.144.226,61	43,42	10.144.226,61	43,42	
Assistência Hospitalar e Ambulatorial	11.983.000,00	12.297.660,00	11.489.532,56	49,18	11.489.532,56	49,18	
Suporte Profilático e Terapêutico	870.000,00	1.325.500,00	1.157.154,72	4,95	1.157.154,72	4,95	
Vigilância Sanitária	599.000,00	767.350,00	573.299,62	2,45	573.299,62	2,45	
Vigilância Epidemiológica	-	-	-	-	-	-	
Alimentação e Nutrição	-	-	-	-	-	-	
Outras Subfunções	-	-	-	-	-	-	
<b>TOTAL</b>	<b>21.207.000,00</b>	<b>25.414.305,00</b>	<b>23.364.213,51</b>	<b>100,00</b>	<b>23.364.213,51</b>	<b>100,00</b>	

FONTE: Balançetes de Janeiro a Dezembro/2018.

<sup>1</sup> Essa linha apresentará valor somente no Relatório Resumido da Execução Orçamentária do último bimestre do exercício.

<sup>2</sup> O valor apresentado na interseção com a coluna "l" ou com a coluna "h" deverá ser o mesmo apresentado no "total j".

<sup>3</sup> O valor apresentado na interseção com a coluna "i" ou com a coluna "h" deverá ser o mesmo apresentado no "total k".

<sup>4</sup> Limite anual mínimo a ser cumprido no encerramento do exercício. Deverá ser informado o limite estabelecido na Lei Orgânica do Município quando o percentual nela estabelecido for superior ao fixado na LC nº 141/2012.

<sup>5</sup> Durante o exercício esse valor servirá para o monitoramento previsto no art. 23 da LC 141/2012.

<sup>6</sup> Nos cinco primeiros bimestres do exercício o acompanhamento será feito com base na despesa liquidada. No último bimestre do exercício, o valor deverá corresponder ao total da despesa empenhada.

<sup>7</sup> Essa coluna poderá ser apresentada somente no último bimestre.

**DEMONSTRATIVO DAS PARCERIAS PÚBLICO-PRIVADAS  
(TABELA 13)**
**RREO - Anexo 13 (Lei nº 11.079, de 30.12.2004, arts. 22, 25 e 28)**

Em Reais

ESPECIFICAÇÃO	SALDO TOTAL EM 31 DE DEZEMBRO DO EXERCÍCIO ANTERIOR (a)	REGISTROS EFETUADOS EM <EXERCÍCIO>		SALDO TOTAL (c) = (a + b)
		No bimestre	Até o bimestre (b)	
TOTAL DE ATIVOS				
Direitos Futuros				
Ativos Contabilizados na SPE				
Contrapartida para Provisões de PPP				
TOTAL DE PASSIVOS (I)				
Obrigações Não Relacionadas a Serviços				
Contrapartida para Ativos da SPE				
Provisões de PPP				
GARANTIAS DE PPP (II)				
SALDO LÍQUIDO DE PASSIVOS DE PPP (III) = (I-II)				
PASSIVOS CONTINGENTES				
Contraprestações Futuras				
Riscos Não Provisionados				
Outros Passivos Contingentes				
ATIVOS CONTINGENTES				
Serviços Futuros				
Outros Ativos Contingentes				

Sem Movimento

DESPESAS DE PPP	EXERCÍCIO ANTERIOR	EXERCÍCIO CORRENTE (EC)	<EC + 1>	<EC + 2>	<EC + 3>	<EC + 4>	<EC + 5>	<EC + 6>	<EC + 7>	<EC + 8>	<EC + 9>
Do Ente Federado											
Das Estatais Não-Dependentes											
TOTAL DAS DESPESAS											
RECEITA CORRENTE LÍQUIDA (RCL)											
TOTAL DAS DESPESAS / RCL (%)											

Nota:

FONTE: Balançetes Mensais de Janeiro a Dezembro/2018.

Noberto Pedro de Almeida  
Prefeito

Rivanilda M. R. C. Galdino  
CONTADORA  
CRC PB 008118/0-5 TC

**DEMONSTRATIVO SIMPLIFICADO DO RELATÓRIO RESUMIDO DA EXECUÇÃO ORÇAMENTÁRIA  
(TABELA 14)**

RREO - Anexo XVIII (LRF, Art. 48)		Em Reais		
<b>BALANÇO ORÇAMENTÁRIO</b>		<b>Até o Bimestre</b>		
RECEITAS				
Previsão Inicial				78.901.680,00
Previsão Atualizada				78.901.680,00
Receitas Realizadas				82.928.798,11
Déficit Orçamentário				-
Saldos de Exercícios Anteriores (Utilizados para Créditos Adicionais)				-
DESPESAS				
Dotação Inicial				78.901.680,00
Créditos Adicionais				-
Dotação Atualizada				85.706.420,00
Despesas Empenhadas				82.862.766,41
Despesas Liquidadas				82.862.766,41
Despesas Pagas				80.099.474,90
Superávit Orçamentário				66.031,70
<b>DESPESAS POR FUNÇÃO/SUBFUNÇÃO</b>		<b>Até o Bimestre</b>		
Despesas Empenhadas				82.862.766,41
Despesas Liquidadas				82.862.766,41
<b>RECEITA CORRENTE LÍQUIDA - RCL</b>		<b>Até o Bimestre</b>		
Receita Corrente Líquida				71.862.535,04
<b>RECEITAS E DESPESAS DOS REGIMES DE PREVIDÊNCIA</b>		<b>Até o Bimestre</b>		
Regime Geral de Previdência Social				
Receitas Previdenciárias Realizadas (I)				
Despesas Previdenciárias Liquidadas (II)				
Resultado Previdenciário (III) = (I - II)				
Regime Próprio de Previdência dos Servidores				
Receitas Previdenciárias Realizadas (IV)				11.066.901,56
Despesas Previdenciárias Liquidadas (V)				10.815.299,17
Resultado Previdenciário (VI) = (IV - V)				251.602,39
<b>RESULTADOS NOMINAL E PRIMÁRIO</b>		<b>Meta Fixada no Anexo de Metas Fiscais da LDO (a)</b>	<b>Resultado Apurado Até o Bimestre (b)</b>	<b>% em Relação à Meta (b/a)</b>
Resultado Nominal		-950.000,00	-931.895,69	98,09
Resultado Primário		-2.300.000,00	206.063,12	-8,96
<b>RESTOS A PAGAR A PAGAR POR PODER E MINISTÉRIO PÚBLICO</b>		<b>Inscrição</b>	<b>Cancelamento Até o Bimestre</b>	<b>Pagamento Até o Bimestre</b>
<b>RESTOS A PAGAR PROCESSADOS</b>				<b>Saldo a Pagar</b>
Poder Executivo	5.396.173,01	-	2.448.835,47	2.947.337,54
Poder Legislativo	-	-	-	-
Poder Judiciário	-	-	-	-
Ministério Público	-	-	-	-
<b>RESTOS A PAGAR NÃO-PROCESSADOS</b>				
Poder Executivo	-	-	-	-
Poder Legislativo	-	-	-	-
Poder Judiciário	-	-	-	-
Ministério Público	-	-	-	-
TOTAL	5.396.173,01	-	2.448.835,47	2.947.337,54
<b>DESPESAS COM MANUTENÇÃO E DESENVOLVIMENTO DO ENSINO</b>		<b>Valor Apurado Até o Bimestre</b>	<b>Limites Constitucionais Anuais</b>	
			<b>% Mínimo a Aplicar no Exercício</b>	<b>% Aplicado Até o Bimestre</b>
Mínimo Anual de <18% / 25%> das Receitas de Impostos na Manutenção e Desenvolvimento do Ensino	8.918.480,85		<18% / 25%>	25,43
Mínimo Anual de 60% do FUNDEB na Remuneração do Magistério com Ensino Fundamental e Médio	-		60%	-
Mínimo Anual de 60% do FUNDEB na Remuneração do Magistério com Educação Infantil e Ensino Fundamental	13.270.308,28		60%	71,04
Complementação da União ao FUNDEB	1.023.741,19		R\$4.500.000,00	22,75
<b>RECEITAS DE OPERAÇÕES DE CRÉDITO E DESPESAS DE CAPITAL</b>		<b>Valor Apurado Até o Bimestre</b>	<b>Saldo não realizado</b>	
Receita de Operação de Crédito				-
Despesa de Capital Líquida				-
<b>PROJEÇÃO ATUARIAL DOS REGIMES DE PREVIDÊNCIA</b>		<b>Exercício</b>	<b>10º Exercício</b>	<b>20º Exercício</b>
<b>Regime Geral de Previdência Social</b>				
Receitas Previdenciárias (I)	-	-	-	-
Despesas Previdenciárias (II)	-	-	-	-
Resultado Previdenciário (III) = (I - II)	-	-	-	-
<b>Regime Próprio de Previdência dos Servidores</b>				
Receitas Previdenciárias (IV)	7.456.977,05	10.218.788,04	12.343.443,80	1.865.053,41
Despesas Previdenciárias (V)	10.791.326,91	15.444.733,26	15.664.343,84	8.167.677,19
Resultado Previdenciário (VI) = (IV - V)	-3.334.349,86	-5.225.945,22	-3.320.900,04	-6.302.623,78
<b>RECEITA DA ALIENAÇÃO DE ATIVOS E APLICAÇÃO DOS RECURSOS</b>		<b>Valor Apurado Até o Bimestre</b>	<b>Saldo a Realizar</b>	
Receita de Capital Resultante da Alienação de Ativos				-
Aplicação dos Recursos da Alienação de Ativos				-
<b>DESPESAS COM AÇÕES E SERVIÇOS PÚBLICOS DE SAÚDE</b>		<b>Valor apurado Até o Bimestre</b>	<b>Limite Constitucional Anual</b>	
			<b>% Mínimo a Aplicar no Exercício</b>	<b>% Aplicado Até o Bimestre</b>
Despesas com Ações e Serviços Públicos de Saúde executadas com recursos de impostos	5.951.442,17		15%	17,93
<b>DESPESAS DE CARÁTER CONTINUADO DERIVADAS DE PPP</b>		<b>Valor Apurado no Exercício Corrente</b>		
Total das Despesas / RCL (%)				0%

FONTE: Balancetes Mensais de Janeiro a Dezembro/2018.




**RELATÓRIO DE GESTÃO FISCAL**
**ORÇAMENTO FISCAL E DA SEGURIDADE SOCIAL – JANEIRO A DEZEMBRO 2018**
**DEMONSTRATIVO DA DESPESA COM PESSOAL**

(TABELA 01)

RGF - ANEXO 1 (LRF, art. 55, inciso I, alínea "a")


R\$ 1,00

DESPESA COM PESSOAL	DESPESAS EXECUTADAS (Últimos 12 Meses)	
	LIQUIDADAS	INSCRITAS EM RESTOS A PAGAR NÃO PROCESSADOS <sup>1</sup>
	(a)	(b)
DESPESA BRUTA COM PESSOAL (I)	30.777.273,81	0,00
Pessoal Ativo	20.894.436,28	0,00
Pessoal Inativo e Pensionistas	8.800,00	0,00
Outras despesas de pessoal decorrentes de contratos de terceirização (§ 1º do art. 18 da LRF)	9.874.037,53	0,00
DESPESAS NÃO COMPUTADAS (§ 1º do art. 19 da LRF) (II)	0,00	0,00
Indenizações por Demissão e Incentivos à Demissão Voluntária	0,00	0,00
Decorrentes de Decisão Judicial de período anterior ao da apuração	0,00	0,00
Despesas de Exercícios Anteriores de período anterior ao da apuração	0,00	0,00
Inativos e Pensionistas com Recursos Vinculados	0,00	0,00
DESPESA LÍQUIDA COM PESSOAL (III) = (I - II)	30.777.273,81	0,00
DESPESA TOTAL COM PESSOAL - DTP (IV) = (III a + III b)	30.777.273,81	
RECEITA CORRENTE LÍQUIDA - RCL (V)	71.862.535,04	

APURAÇÃO DO CUMPRIMENTO DO LIMITE LEGAL	% SOBRE A RCL	VALOR
DESPESA TOTAL COM PESSOAL	42,83	
LIMITE MÁXIMO (incisos I, II e III, art. 20 da LRF)	54,00	38.805.768,92
LIMITE PRUDENCIAL (parágrafo único, art. 22 da LRF)	51,30	36.865.480,48
LIMITE DE ALERTA (inciso II do § 1º do art. 59 da LRF)	48,60	34.925.192,03

FONTE: Balancetes Mensais de Setembro a Dezembro de 2018.

1. Nos demonstrativos elaborados no primeiro e no segundo quadrimestre de cada exercício, os valores de restos a pagar não processados inscritos em 31 de dezembro do exercício anterior continuarão a ser informados nesse campo. Esses valores não sofrem alteração pelo seu processamento, e somente no caso de cancelamento podem ser Nota:



Nobens Pedro de Almeida  
Prefeito



Rivanilda M. R. C. Galvão  
CONTADORA  
CRC PB 008118/0-5 TC

**DEMONSTRATIVO DA DÍVIDA CONSOLIDADA LÍQUIDA - ESTADOS, DF E MUNICÍPIOS  
(TABELA 02)**

R\$ 1,00				
DÍVIDA CONSOLIDADA	SALDO DO EXERCÍCIO ANTERIOR	SALDO DO EXERCÍCIO DE <EXERCÍCIO>		
		Até o 1º Quadrimestre	Até o 2º Quadrimestre	Até o 3º Quadrimestre
DÍVIDA CONSOLIDADA - DC (I)	9.569.522,98	9.306.538,51	8.830.963,99	10.940.856,42
Dívida Mobiliária				
Dívida Contratual	3.752.295,39	3.584.318,60	3.436.965,00	2.820.399,70
Interna				
Externa				
Precatórios posteriores a 05/05/2000 (inclusive) - Vencidos e não pagos	5.817.227,59	5.722.219,91	5.393.998,99	8.120.456,72
Outras Dívidas				
DEDUÇÕES (II) <sup>1</sup>	0,00	9.772.239,20	11.412.362,90	6.173.520,62
Disponibilidade de Caixa Bruta	9.120.858,16	10.104.052,51	11.605.190,25	9.120.858,16
Demais Haveres Financeiros				
(-) Restos a Pagar Processados (Exceto Precatórios)	2.632.881,50	331.813,31	192.827,35	2.947.337,54
<b>DÍVIDA CONSOLIDADA LÍQUIDA (DCL) (III) = (I - II)</b>	<b>9.569.522,98</b>	<b>-465.700,69</b>	<b>-2.581.398,91</b>	<b>4.767.335,80</b>
RECEITA CORRENTE LÍQUIDA - RCL	59.582.030,05	63.050.728,50	70.750.853,19	71.862.534,04
% da DC sobre a RCL (I/RCL)	0,16	0,15	0,12	0,15
% da DCL sobre a RCL (III/RCL)	0,16	(0,01)	(0,04)	0,07
LIMITE DEFINIDO POR RESOLUÇÃO DO SENADO FEDERAL - <%>	71.498.436,06	75.660.874,20	84.901.023,83	86.235.040,85
LIMITE DE ALERTA (inciso III do § 1º do art. 59 da LRF) - <%>	64.348.592,45	68.094.786,78	76.410.921,45	77.611.536,76

DETALHAMENTO DA DÍVIDA CONTRATUAL	SALDO DO EXERCÍCIO ANTERIOR	SALDO DO EXERCÍCIO DE <EXERCÍCIO>		
		Até o 1º Quadrimestre	Até o 2º Quadrimestre	Até o 3º Quadrimestre
DÍVIDA CONTRATUAL (IV = V + VI + VII + VIII)	3.752.295,39	3.584.318,60	3.436.965,00	2.820.399,70
DÍVIDA DE PPP (V)				
PARCELAMENTO DE DÍVIDAS (VI)	3.752.295,39	3.584.318,60	3.436.965,00	2.820.399,70
De Tributos				
De Contribuições Sociais	3.752.295,39	3.584.318,60	3.436.965,00	2.820.399,70
Previdenciárias	3.752.295,39	3.584.318,60	3.436.965,00	2.820.399,70
Demais Contribuições Sociais				
Do FGTS				
Com Instituição Não Financeira				
DÍVIDA COM INSTITUIÇÃO FINANCEIRA (VII)	0,00	0,00	0,00	0,00
Interna				
Externa				
DEMAIS DÍVIDAS CONTRATUAIS (VIII)				

OUTROS VALORES NÃO INTEGRANTES DA DC	SALDO DO EXERCÍCIO ANTERIOR	SALDO DO EXERCÍCIO DE <EXERCÍCIO>		
		Até o 1º Quadrimestre	Até o 2º Quadrimestre	Até o 3º Quadrimestre
PRECATÓRIOS ANTERIORES A 05/05/2000	-	-	-	-
INSUFICIÊNCIA FINANCEIRA	-	-	-	-
DEPÓSITOS	-	-	-	-
RP NÃO-PROCESSADOS DE EXERCÍCIOS ANTERIORES	-	-	-	-
ANTECIPAÇÕES DE RECEITA ORÇAMENTÁRIA - ARO	-	-	-	-

**REGIME PREVIDENCIÁRIO**

DÍVIDA CONSOLIDADA PREVIDENCIÁRIA	SALDO DO EXERCÍCIO ANTERIOR	SALDO DO EXERCÍCIO DE <EXERCÍCIO>		
		Até o 1º Quadrimestre	Até o 2º Quadrimestre	Até o 3º Quadrimestre
DÍVIDA CONSOLIDADA PREVIDENCIÁRIA (IX)	0,00	0,00	0,00	0,00
Passivo Atuarial				
Demais Dívidas				
DEDUÇÕES (X) <sup>1</sup>	0,00	0,00	0,00	0,00
Disponibilidade de Caixa Bruta				
Investimentos				
Demais Haveres Financeiros				
(-) Restos a Pagar Processados				
OBRIGAÇÕES NÃO INTEGRANTES DA DC				
<b>DÍVIDA CONSOLIDADA LÍQUIDA PREVIDENCIÁRIA (XI) = (IX - X)</b>	<b>0,00</b>	<b>0,00</b>	<b>0,00</b>	<b>0,00</b>

FONTE: Balançetes Mensais de Janeiro a Dezembro 2018.

1. Se o saldo apurado for negativo, ou seja, se o total do Ativo Disponível mais os Haveres Financeiros for menor que Restos a Pagar Processados, não deverá ser informado nessa linha, mas sim na linha da "Insuficiência Financeira", das Obrigações não integrantes da Dívida Consolidada - DC. Assim quando o cálculo de DEDUÇÕES (II) for negativo, colocar um "-" (traço) nessa linha.

Nota:

TRAJETÓRIA DE RETORNO AO LIMITE DA DÍVIDA CONSOLIDADA LÍQUIDA											
<Exercício em que o ente excedeu o limite>			<Exercício do primeiro período seguinte>			<Exercício do segundo período seguinte>			<Exercício do terceiro período seguinte>		
<Quadrimestre>			<Primeiro período seguinte>			<Segundo período seguinte>			<Terceiro período seguinte>		
Limite Máximo	% DCL	% Excedente	Redutor mínimo de 25% do Excedente	Limite	% DCL	Redutor Residual	Limite	% DCL	Redutor Residual	Limite	% DCL
(a)	(b)	(c) = (b-a)	(d) = (0,25*c)	(e) = (b-d)	(f)	(g) = (f-a)	(h) = (e)	(i)	(j) = (i-a)	(k) = (a)	(l)

Nobens Pedro de Almeida  
Prefeito

Rivanilda M. R. C. Galvão  
CONTADORA  
CRC PB 008118/0-5 TC

**DEMONSTRATIVO DAS GARANTIAS E CONTRAGARANTIAS DE VALORES  
(TABELA 03)**

RGF - ANEXO 3 (LRF, art. 55, inciso I, alínea "c" e art. 40, § 1º)

GARANTIAS CONCEDIDAS	SALDO DO EXERCÍCIO ANTERIOR	SALDOS DO EXERCÍCIO DE <EXERCÍCIO>		
		Até o 1º Quadrimestre	Até o 2º Quadrimestre	Até o 3º Quadrimestre
EXTERNAS (I)	0,00	0,00	0,00	0,00
Aval ou fiança em operações de crédito				
Outras garantias nos Termos da LRF				
INTERNAS (II)	0,00	0,00	0,00	0,00
Aval ou fiança em operações de crédito				
Outras garantias nos Termos da LRF				
<b>TOTAL GARANTIAS CONCEDIDAS (III) = (I + II)</b>	<b>0,00</b>	<b>0,00</b>	<b>0,00</b>	<b>0,00</b>
RECEITA CORRENTE LÍQUIDA - RCL (IV)				
% do TOTAL DAS GARANTIAS sobre a RCL	#DIV/0!	#DIV/0!	#DIV/0!	#DIV/0!
LIMITE DEFINIDO POR RESOLUÇÃO DO SENADO FEDERAL - <%>				
LIMITE DE ALERTA (inciso III do §1º do art. 59 da LRF) - <%>				

CONTRAGARANTIAS RECEBIDAS	SALDO DO EXERCÍCIO ANTERIOR	SALDOS DO EXERCÍCIO DE <EXERCÍCIO>		
		Até o 1º Quadrimestre	Até o 2º Quadrimestre	Até o 3º Quadrimestre
EXTERNAS (V)	0,00	0,00	0,00	0,00
Aval ou fiança em operações de crédito				
Outras garantias nos Termos da LRF				
INTERNAS (VI)	0,00	0,00	0,00	0,00
Aval ou fiança em operações de crédito				
Outras garantias nos Termos da LRF				
<b>TOTAL CONTRAGARANTIAS RECEBIDAS (VII) = (V + VI)</b>	<b>0,00</b>	<b>0,00</b>	<b>0,00</b>	<b>0,00</b>

MEDIDAS CORRETIVAS:

FONTE: Balancetes Mensais de Janeiro a Dezembro de 2018.

1. Inclui garantias concedidas por meio de Fundos

Nota:

**DEMONSTRATIVO DAS OPERAÇÕES DE CRÉDITO  
(TABELA 04)**

RGF - ANEXO 4 (LRF, art. 55, inciso I, alínea "d" e inciso III alínea "c")

R\$ 1,00

OPERAÇÕES DE CRÉDITO	VALOR REALIZADO	
	No Quadrimestre de Referência	Até o Quadrimestre de Referência (a)
<b>SUJEITAS AO LIMITE PARA FINS DE CONTRATAÇÃO (I)</b>		
Mobiliária	0,00	0,00
Interna	0,00	0,00
Externa		
Contratual	0,00	0,00
Interna	0,00	0,00
Abertura de Crédito		
Aquisição Financiada de Bens e Arrendamento Mercantil Financeiro		
Derivadas de PPP	0,00	0,00
Demais Aquisições Financiadas		
Antecipação de Receita	0,00	0,00
Pela Venda a Termo de Bens e Serviços		
Demais Antecipações de Receita		
Assunção, Reconhecimento e Confissão de Dívidas (LRF, art. 29, § 1º)		
Outras Operações de Crédito		
Externa		
<Tipo de operação>		
<b>NÃO SUJEITAS AO LIMITE PARA FINS DE CONTRATAÇÃO (II)</b>		
Parcelamentos de Dívidas	0,00	0,00
De Tributos	0,00	0,00
De Contribuições Sociais	0,00	0,00
Previdenciárias		
Demais Contribuições Sociais		
Do FGTS		
Melhoria da Administração de Receitas e da Gestão Fiscal, Financeira e Patrimonial		
Programa de Iluminação Pública - RELUZ		
Outras Operações de Crédito Não Sujeitas ao Limite		
<b>APURAÇÃO DO CUMPRIMENTO DOS LIMITES</b>	<b>VALOR</b>	<b>% SOBRE A RCL</b>
RECEITA CORRENTE LÍQUIDA - RCL		
OPERAÇÕES VEDADAS (III)		
Do Período de Referência (III)		
De períodos Anteriores ao de Referência		
<b>TOTAL CONSIDERADO PARA FINS DA APURAÇÃO DO CUMPRIMENTO DO LIMITE (IV) = (Ia + III)</b>	<b>0,00</b>	
LIMITE GERAL DEFINIDO POR RESOLUÇÃO DO SENADO FEDERAL PARA AS OPERAÇÕES DE CRÉDITO INTERNAS E EXTERNAS		
LIMITE DE ALERTA (inciso III do §1º do art. 59 da LRF) - <%>		
OPERAÇÕES DE CRÉDITO POR ANTECIPAÇÃO DA RECEITA ORÇAMENTÁRIA		
LIMITE DEFINIDO POR RESOLUÇÃO DO SENADO FEDERAL PARA AS OPERAÇÕES DE CRÉDITO POR ANTECIPAÇÃO DA RECEITA ORÇAMENTÁRIA		
<b>TOTAL CONSIDERADO PARA CONTRATAÇÃO DE NOVAS OPERAÇÕES DE CRÉDITO (V) = (IV + IIa)</b>	<b>0,00</b>	

FONTE: Balancetes Mensais de Janeiro a Dezembro de 2018.

1 Para fins de contratação de operações de crédito, verificadas pela STN/COPEM segundo o Manual para Instrução de Pleitos, serão consideradas no cálculo do limite as operações que pressupõem ingresso financeiro.

2 &lt; Medidas Corretivas&gt;

Notas:

Nobens Pedro de Almeida  
Prefeito

Rivanilda M. R. C. Galvão  
CONTADORA  
CRC PB 008118/0-5 TC

**DEMONSTRATIVO DA DISPONIBILIDADE DE CAIXA  
(TABELA 05)**

RGF – ANEXO 5 (LRF, art. 55, Inciso III, alínea "a")

R\$ 1,00

DESTINAÇÃO DE RECURSOS	DISPONIBILIDADE DE CAIXA BRUTA	OBRIGAÇÕES FINANCEIRAS		DISPONIBILIDADE DE CAIXA LÍQUIDA
	(a)	(b)		(c) = (a - b)
<b>TOTAL DOS RECURSOS VINCULADOS (I)</b>	5.941.942,20	1.075.964,52		4.865.977,68
<del>Receitas de impostos e de Transferência de impostos – Educação</del>	15.720,03	103.001,57		(87.281,54)
Transferências do FUNDEB	695.702,96	154.204,20		541.498,76
Transferência de Recursos do FNDE	385.741,18	-		385.741,18
Transferências de Convênios - Educação	838.658,09	-		
Outros Recursos Destinados à Educação	-	-		
Receitas de Impostos e de Transferência de Impostos - Saúde	14.986,36	364.588,99		(349.602,63)
<del>Transferência de Recursos do Sistema Único de Saúde – SUS</del>	3.020.373,93	377.474,09		
Transferências de Convênios - Saúde	579.909,52	-		
Outros Recursos Destinados à Saúde	63.707,16	-		63.707,16
Transferência de Recursos do Fundo Nacional de Assistência Social - FNAS	323.532,98	18.299,02		305.233,96
Transferências de Convênios - Assistência Social	-	-		
Outros Recursos Destinados à Assistência Social	3.609,99	58.396,65		(54.786,66)
Recursos destinados ao RPPS	-	-		-
Recursos de Operações de Crédito	-	-		-
Recursos de Alienação de Bens	-	-		-
Outras Destinações Vinculadas de Recursos	-	-		-
<b>TOTAL DOS RECURSOS NÃO VINCULADOS (II)</b>	3.507.832,32	1.687.326,99		1.820.505,33
Recursos Ordinários	3.507.832,32	1.687.326,99		1.820.505,33
<b>TOTAL (III) = (I + II)</b>	<b>9.449.774,52</b>	<b>2.763.291,51</b>		<b>6.686.483,01</b>

 Recursos Destinados ao RPPS<sup>1</sup>

FONTE: Balancetes Mensais de Janeiro a Dezembro/2018.

1. A disponibilidade de caixa do RPPS está comprometida com o Passivo Atuarial.

Nota:

**DEMONSTRATIVO DOS RESTOS A PAGAR  
(TABELA 06)**

RGF – ANEXO 6 (LRF, art. 55, Inciso III, alínea "b")

R\$ 1,00


DESTINAÇÃO DE RECURSOS	RESTOS A PAGAR				DISPONIBILIDADE DE CAIXA LÍQUIDA (ANTES DA INSCRIÇÃO EM RESTOS A PAGAR NÃO PROCESSADOS DO EXERCÍCIO)	EMPENHOS NÃO LIQUIDADOS CANCELADOS (NÃO INSCRITOS POR INSUFICIÊNCIA FINANCEIRA)
	Liquidados e Não Pagos		Empenhados e Não Liquidados			
	De Exercícios Anteriores	Do Exercício	De Exercícios Anteriores	Do Exercício		
<b>TOTAL DOS RECURSOS VINCULADOS (I)</b>	-	1.075.964,52	-	-		
<del>Receitas de impostos e de Transferência de impostos – Educação</del>	-	103.001,57	-	-		
Transferências do FUNDEB	-	154.204,20	-	-		
Transferência de Recursos do FNDE	-	-	-	-		
Transferências de Convênios - Educação	-	-	-	-		
Outros Recursos Destinados à Educação	-	-	-	-		
Receitas de Impostos e de Transferência de Impostos - Saúde	-	364.588,99	-	-		
<del>Transferência de Recursos do Sistema Único de Saúde – SUS</del>	-	377.474,09	-	-		
Transferências de Convênios - Saúde	-	-	-	-		
Outros Recursos Destinados à Saúde	-	-	-	-		
Transferência de Recursos do Fundo Nacional de Assistência Social - FNAS	-	18.299,02	-	-		
Transferências de Convênios - Assistência Social	-	-	-	-		
Outros Recursos Destinados à Assistência Social	-	58.396,65	-	-		
Recursos destinados ao RPPS	-	-	-	-		
Recursos de Operações de Crédito	-	-	-	-		
Recursos de Alienação de Bens	-	-	-	-		
Outras Destinações Vinculadas de Recursos	-	-	-	-		
<b>TOTAL DOS RECURSOS NÃO VINCULADOS (II)</b>	-	1.687.326,99	-	-		
Recursos Ordinários	-	1.687.326,99	-	-		
<b>TOTAL (III) = (I + II)</b>	-	<b>2.763.291,51</b>	-	-		

 Recursos Destinados ao RPPS<sup>1</sup>

FONTE: Balancetes Mensais de Janeiro a Dezembro/2018.

1. A disponibilidade de caixa do RPPS está comprometida com o Passivo Atuarial.

Nota:



Nobens Pedro de Almeida  
Prefeito



Rivanilda M. R. C. Galtino  
CONTADORA  
CRC PB 008118/0-5 TC



**DEMONSTRATIVO SIMPLIFICADO DO RELATÓRIO DE GESTÃO FISCAL**  
(TABELA 07)

LRF, art. 48 - Anexo 7		R\$ 1,00	
DESPESA COM PESSOAL	VALOR	% SOBRE A RCL	
Despesa Total com Pessoal - DTP	30.777.273,81	42,83	
Limite Máximo (incisos I, II e III, art. 20 da LRF) - <=>	38.805.768,92	54,00	
Limite Prudencial (parágrafo único, art. 22 da LRF) - <=>	36.865.480,48	51,30	
DÍVIDA CONSOLIDADA	VALOR	% SOBRE A RCL	
Dívida Consolidada Líquida	4.767.335,80	0,07	
Limite Definido por Resolução do Senado Federal	86.235.040,85	120,00	
GARANTIAS DE VALORES	VALOR	% SOBRE A RCL	
Total das Garantias Concedidas	-	-	
Limite Definido por Resolução do Senado Federal	-	-	
OPERAÇÕES DE CRÉDITO	VALOR	% SOBRE A RCL	
Operações de Crédito Internas e Externas	-	-	
Operações de Crédito por Antecipação da Receita	-	-	
Limite Definido pelo Senado Federal para Operações de Crédito Externas e Internas	-	-	
Limite Definido pelo Senado Federal para Operações de Crédito por Antecipação da Receita	-	-	
RESTOS A PAGAR	INSCRIÇÃO EM RESTOS A PAGAR NÃO PROCESSADOS DO EXERCÍCIO	DISPONIBILIDADE DE CAIXA LÍQUIDA (ANTES DA INSCRIÇÃO EM RESTOS A PAGAR NÃO PROCESSADOS DO EXERCÍCIO)	
Valor Total	-	-	

FONTE: Balançetes Mensais de Janeiro a Dezembro de 2018.

*Nobons Pedro de Almeida*  
Prefeito

*R. M. Rodrigues*  
Rivanilda M. R. C. Galvão  
CONTADORA  
CRC PB 008118/O-5 TC

**SEÇÃO II – ATOS DO PODER LEGISLATIVO**

**RELATÓRIO DE GESTÃO FISCAL**

**ORÇAMENTO FISCAL E DA SEGURIDADE SOCIAL – JANEIRO A DEZEMBRO 2018**

**DEMONSTRATIVO DA DESPESA COM PESSOAL**

RGF □ ANEXO I (LRF, art. 55, inciso I, alínea "a")

R\$ 1,00

DESPESA COM PESSOAL	DESPESAS EXECUTADAS												INSCRITAS EM RESTOS A PAGAR NÃO PROC (b)	
	(Últimos 12 Meses)													
	LIQUIDADAS													
	Jan/18	Fev/18	Mar/18	Abr/18	Mai/18	Jun/18	Jul/18	Ago/18	Set/18	Out/18	Nov/18	Dez/18	TOTAL (ÚLTIMOS 12 MESES) (a)	
DESPESA BRUTA COM PESSOAL (I)	149.574,81	149.966,22	149.154,72	149.159,49	149.451,99	171.417,26	151.960,05	149.813,92	149.704,82	149.461,30	181.717,63	151.019,05	1.852.401,26	0,00
Pessoal Ativo	149.574,81	149.966,22	149.154,72	149.159,49	149.451,99	171.417,26	151.960,05	149.813,92	149.704,82	149.461,30	181.717,63	151.019,05	1.852.401,26	0,00
Vencimentos, Vantagens e Outras Despesas Variáveis	120.092,09	121.699,85	121.006,85	120.915,71	121.240,18	143.258,89	123.744,49	121.507,13	121.488,13	121.147,28	143.011,83	123.423,49	1.502.535,92	0,00
Obrigações Patronais	29.482,72	28.266,37	28.147,87	28.243,78	28.211,81	28.158,37	28.215,56	28.306,79	28.216,69	28.314,02	38.705,80	27.595,56	349.865,34	0,00
Benefícios Previdenciários	0,00	0,00	0,00	0,00	0,00	0,00	0,00	0,00	0,00	0,00	0,00	0,00	0,00	0,00
Pessoal Inativo e Pensionistas	0,00	0,00	0,00	0,00	0,00	0,00	0,00	0,00	0,00	0,00	0,00	0,00	0,00	0,00
Aposentadorias, Reserva e Reformas	0,00	0,00	0,00	0,00	0,00	0,00	0,00	0,00	0,00	0,00	0,00	0,00	0,00	0,00
Pensões	0,00	0,00	0,00	0,00	0,00	0,00	0,00	0,00	0,00	0,00	0,00	0,00	0,00	0,00
Outros Benefícios Previdenciários	0,00	0,00	0,00	0,00	0,00	0,00	0,00	0,00	0,00	0,00	0,00	0,00	0,00	0,00
Outras Despesas de Pessoal decorrentes de Contratos de Terceirização (§ 1º do art. 18 da LRF)	0,00	0,00	0,00	0,00	0,00	0,00	0,00	0,00	0,00	0,00	0,00	0,00	0,00	0,00
DESPESAS NÃO COMPUTADAS (II)	29.482,72	28.266,37	28.147,87	28.243,78	28.211,81	28.158,37	28.215,56	28.306,79	28.216,69	28.314,02	38.705,80	27.595,56	349.865,34	0,00
Indenizações por Demissão e Incentivos à Demissão Voluntária	0,00	0,00	0,00	0,00	0,00	0,00	0,00	0,00	0,00	0,00	0,00	0,00	0,00	0,00
Decorrentes de Decisão Judicial	0,00	0,00	0,00	0,00	0,00	0,00	0,00	0,00	0,00	0,00	0,00	0,00	0,00	0,00
Despesas de Exercícios Anteriores	0,00	0,00	0,00	0,00	0,00	0,00	0,00	0,00	0,00	0,00	0,00	0,00	0,00	0,00
Inativos e Pensionistas com Recursos Vinculados	0,00	0,00	0,00	0,00	0,00	0,00	0,00	0,00	0,00	0,00	0,00	0,00	0,00	0,00
Convocação Extraordinária (inciso II do § 6º do art. 57 da CF)	0,00	0,00	0,00	0,00	0,00	0,00	0,00	0,00	0,00	0,00	0,00	0,00	0,00	0,00
Contribuição Patronal (Parecer PR-TC/PB 12/2007 (10 de Outubro de 2007))	29.482,72	28.266,37	28.147,87	28.243,78	28.211,81	28.158,37	28.215,56	28.306,79	28.216,69	28.314,02	38.705,80	27.595,56	349.865,34	0,00
DESP. LIQ. COM PESSOAL (III)=(I-II)	120.092,09	121.699,85	121.006,85	120.915,71	121.240,18	143.258,89	123.744,49	121.507,13	121.488,13	121.147,28	143.011,83	123.423,49	1.502.535,92	0,00
APURACÃO DO CUMPRIMENTO DO LIMITE LEGAL														
RECEITA CORRENTE LÍQUIDA CRCL (IV)													71.861.230,55	-
(-) Transferências obrigatórias da União relativas às emendas individuais (V) (§ 13, art. 166 da CF)													0,00	-
= RECEITA CORRENTE LÍQUIDA AJUSTADA (VI)													71.861.230,55	-
DESPESA TOTAL COM PESSOAL - DTP (VII) = (III + III b)													1.502.535,92	2,09

Continua



**DEMONSTRATIVO DA DESPESA COM PESSOAL**  
(Continuação)

DESPESA COM PESSOAL	DESPESAS EXECUTADAS (Últimos 12 Meses)												INSCRITAS EM RESTOS A PAGAR NÃO PROC. (b)		
	LIQUIDADAS														
	Jan/18	Fev/18	Mar/18	Abr/18	Mai/18	Jun/18	Jul/18	Ago/18	Set/18	Out/18	Nov/18	Dez/18		TOTAL (ÚLTIMOS 12 MESES) (a)	
LIMITE MÁXIMO (VIII) (incisos I, II e III, art. 20 da LRF) 6%														4.311.673,83	6,00
LIMITE PRUDENCIAL (IX) = (0,95 x VI) (parágrafo único do art. 22 da LRF)														4.096.090,14	5,70
LIMITE DE ALERTA (X) = (0,90 x VI) (inciso II do §1º do art. 59 da LRF)														3.880.506,45	5,40

FONTE: Sistema PublicSoft Contabilidade - Secretaria de Finanças - em 31 de janeiro de 2019 as 08:10:55

1. Nos demonstrativos elaborados no primeiro e no segundo quadrimestre de cada exercício, os valores de restos a pagar não processados inscritos em 31 de dezembro do exercício anterior continuarão a ser informados nesse campo. Esses valores não sofrem alteração pelo seu processamento, e somente no caso de cancelamento podem ser excluídos.

ANTONIO FARIAS  
BRITO-CONTABILIDADE E  
AUDITORIA S/S-EPP -  
Contador

CARLOS LUIZ DE ARRUDA  
CAMARA  
PRESIDENTE

**DEMONSTRATIVO DA DISPONIBILIDADE DE CAIXA E DOS RESTOS A PAGAR**

RGF Anexo V (LRF, art. 55, Inciso III, alínea "a")

R\$ 1,00

IDENTIFICAÇÃO DOS RECURSOS	DISPONIBILIDADE DE CAIXA BRUTA (a)	OBRIGAÇÕES FINANCEIRAS				INSUFICIÊNCIA FINANCEIRA VERIFICADA NO CONSÓRCIO PÚBLICO (f)	DISPONIBILIDADE DE CAIXA LÍQUIDA (ANTES DA INSCRIÇÃO EM RESTOS A PAGAR NÃO PROCESSADOS (g) = (a) - [(b) + (c) + (d) + (e) + (f)])	RESTOS A PAGAR EMPENHADOS E NÃO LIQUIDADOS DO EXERCÍCIO	EMPENHOS NÃO LIQUIDADOS CANCELADOS (NÃO INSCRITOS POR INSUFICIÊNCIA FINANCEIRA)
		Restos a Pagar Liquidados e Não Pag		Restos a Pagar Empenhados e Não Liquidados de Exercícios Anteriores (d)	Demais Obrigações Financeiras (e)				
		De Exercícios Anteriores (b)	Do Exercício (c)						
<b>TOTAL DOS RECURSOS VINCULADOS (I)</b>	<b>0,00</b>	<b>0,00</b>	<b>0,00</b>	<b>0,00</b>	<b>0,00</b>	<b>0,00</b>	<b>0,00</b>	<b>0,00</b>	<b>0,00</b>
Receitas de Impostos e de Transferência de Impostos - Educação	0,00	0,00	0,00	0,00	0,00	0,00	0,00	0,00	0,00
Transferências do FUNDEB 60%	0,00	0,00	0,00	0,00	0,00	0,00	0,00	0,00	0,00
Transferências do FUNDEB 40%	0,00	0,00	0,00	0,00	0,00	0,00	0,00	0,00	0,00
Outros Recursos Destinados à Educação	0,00	0,00	0,00	0,00	0,00	0,00	0,00	0,00	0,00
Receitas de Impostos e de Transferência de Impostos - Saúde	0,00	0,00	0,00	0,00	0,00	0,00	0,00	0,00	0,00
Outros Recursos Destinados à Saúde	0,00	0,00	0,00	0,00	0,00	0,00	0,00	0,00	0,00
Recursos Destinados à Assistência Social	0,00	0,00	0,00	0,00	0,00	0,00	0,00	0,00	0,00
Recursos destinados ao RPPS - Plano Previdenciário	0,00	0,00	0,00	0,00	0,00	0,00	0,00	0,00	0,00
Recursos destinados ao RPPS - Plano Financeiro	0,00	0,00	0,00	0,00	0,00	0,00	0,00	0,00	0,00
Recursos de Operações de Crédito (exceto destinados à Educação e à Saúde)	0,00	0,00	0,00	0,00	0,00	0,00	0,00	0,00	0,00
Recursos de Alienação de Bens/Ativos	0,00	0,00	0,00	0,00	0,00	0,00	0,00	0,00	0,00
Outras Destinações Vinculadas de Recursos	0,00	0,00	0,00	0,00	0,00	0,00	0,00	0,00	0,00
<b>TOTAL DOS RECURSOS NÃO VINCULADOS (II)</b>	<b>0,50</b>	<b>0,00</b>	<b>0,00</b>	<b>0,00</b>	<b>0,00</b>	<b>0,00</b>	<b>0,50</b>	<b>0,00</b>	<b>0,00</b>
Recursos Ordinários	0,50	0,00	0,00	0,00	0,00	0,00	0,50	0,00	0,00
Outros Recursos Não Vinculados	0,00	0,00	0,00	0,00	0,00	0,00	0,00	0,00	0,00
<b>TOTAL (III) = (I + II)</b>	<b>0,50</b>	<b>0,00</b>	<b>0,00</b>	<b>0,00</b>	<b>0,00</b>	<b>0,00</b>	<b>0,50</b>	<b>0,00</b>	<b>0,00</b>

IDENTIFICAÇÃO DOS RECURSOS	DISPONIBILIDADE DE CAIXA BRUTA (a)	OBRIGAÇÕES FINANCEIRAS				INSUFICIÊNCIA FINANCEIRA VERIFICADA NO CONSÓRCIO PÚBLICO (f)	DISPONIBILIDADE DE CAIXA LÍQUIDA (ANTES DA INSCRIÇÃO EM RESTOS A PAGAR NÃO PROCESSADOS (g) = (a) - [(b) + (c) + (d) + (e) + (f)])	RESTOS A PAGAR EMPENHADOS E NÃO LIQUIDADOS DO EXERCÍCIO	EMPENHOS NÃO LIQUIDADOS CANCELADOS (NÃO INSCRITOS POR INSUFICIÊNCIA FINANCEIRA)
		Restos a Pagar Liquidados e Não Pag		Restos a Pagar Empenhados e Não Liquidados de Exercícios Anteriores (d)	Demais Obrigações Financeiras (e)				
		De Exercícios Anteriores (b)	Do Exercício (c)						

ANTONIO FARIAS  
BRITO-CONTABILIDADE E  
AUDITORIA S/S-EPP -  
Contador

CARLOS LUIZ DE ARRUDA  
CAMARA  
PRESIDENTE



**DEMONSTRATIVO SIMPLIFICADO DO RELATÓRIO DE GESTÃO FISCAL**

RGF □ ANEXO VI (LRF, art. 48)

R\$ 1,00

RECEITA CORRENTE LÍQUIDA	VALOR ATÉ O BIMESTRE
Receita Corrente Líquida	71.861.230,55
Receita Corrente Líquida Ajustada	71.861.230,55

DESPESA COM PESSOAL	VALOR	% SOBRE A RCL AJUSTADA
Despesa Total com Pessoal - DTP	1.502.535,92	2,09
Limite Máximo (incisos I, II e III, art. 20 da LRF) - <%>	4.311.673,83	6,00
Limite Prudencial (parágrafo único, art. 22 da LRF) - <%>	4.096.090,14	5,70
Limite de Alerta (inciso II do §1º do art. 59 da LRF) - <%>	3.880.506,45	5,40

DÍVIDA CONSOLIDADA	ATÉ 1º OUADRIMESTRE	ATÉ 2º OUADRIMESTRE	ATÉ 3º OUADRIMESTRE
Dívida consolidada líquida	(79.048,74)	(70.609,81)	(54.094,90)
Limite Definido por Resolução do Senado Federal	86.233.476,66	86.233.476,66	86.233.476,66

GARANTIAS DE VALORES	ATÉ 1º OUADRIMESTRE	ATÉ 2º OUADRIMESTRE	ATÉ 3º OUADRIMESTRE
Total das garantias concedidas	0,00	0,00	0,00
Limite Definido por Resolução do Senado Federal	86.233.476,66	86.233.476,66	86.233.476,66

OPERAÇÕES DE CRÉDITO	VALOR	% SOBRE A RCL
Operações de Crédito Internas e Externas	0,00	0,00
Limite Definido pelo Senado Federal para Operações de Crédito Externas e Internas	11.497.796,89	16,00
Operações de Crédito por Antecipação da Receita	0,00	0,00
Limite Definido pelo Senado Federal para Operações de Crédito por Antecipação da Receita	5.030.286,14	7,00

RESTOS À PAGAR	INSCRIÇÃO EM RESTOS A PAGAR NÃO PROCESSADOS DO EXERCÍCIO	DISPONIBILIDADE DE CAIXA LÍQUIDA (ANTES DA INSCRIÇÃO EM RESTOS A PAGAR NÃO PROCESSADOS DO EXERCÍCIO)
Valor Total	0,00	0,50

RECEITA CORRENTE LÍQUIDA	VALOR ATÉ O BIMESTRE

ANTONIO FARIAS  
BRITO-CONTABILIDADE E  
AUDITORIA S/S-EPP -  
Contador

CARLOS LUIZ DE ARRUDA  
CAMARA  
PRESIDENTE