



QOESP

QUINZENÁRIO OFICIAL DO MUNICÍPIO DE ESPERANÇA



PUBLICAÇÃO DOS ATOS DOS PODERES EXECUTIVO E LEGISLATIVO

ANO I • Nº 008b • DE 16 A 30/09 | Criado pela Lei Municipal nº 291, de 26 de Maio de 2017 | SÁBADO, 30 DE SETEMBRO DE 2017.

EXPEDIENTE

• PREFEITURA MUNICIPAL DE ESPERANÇA •
92º Ano da Emancipação Política do Município
• PODER EXECUTIVO •

PREFEITO
NÓBSON PEDRO DE ALMEIDA
VICE-PREFEITA
ROSIMERE BRONZEADO VIEIRA
CHEFE DE GABINETE
EDMILSON LOPES DE MORAIS
PROCURADOR-GERAL
ARTHUR RICHARDISSON EVARISTO DINIZ
SECRETÁRIA DE ADMINISTRAÇÃO
ÂNGELA MARIA LIRA DE SOUZA SALES ROCHA
SECRETÁRIO DE AGRICULTURA, RECURSOS HÍDRICOS E MEIO AMBIENTE
CARLOS ANDRÉ DE ALMEIDA
SECRETÁRIA DE ASSISTÊNCIA E SERVIÇO SOCIAL
TAIANA HONORADO GRANGEIRO
SECRETÁRIO DE COMUNICAÇÃO, EVENTOS E TURISMO
JOELMIR DA CUNHA RIBEIRO
SECRETÁRIA DE EDUCAÇÃO, CULTURA E DESPORTO
MICHAEL LOPES DA SILVA
SECRETÁRIA DE ESPORTES
-
SECRETÁRIO DE FINANÇAS
CLODOALDO ÁLVARO PEREIRA DA SILVA
SECRETÁRIO DE OBRAS, URBANISMO E TRANSPORTES
ADONIS ADONAI COSTA FREIRE
SECRETÁRIO DE PLANEJAMENTO E COORDENAÇÃO
AUDALÉCIO ANTONIO BEZERRA NÓBREGA
SECRETÁRIA DE SAÚDE
ANA LÍGIA PASSOS MEIRA
AUTARQUIA MUNICIPAL - FUNPREV
PRESIDENTE: **ANDRÉ RICARDO COELHO DA COSTA**
HOSPITAL MUNICIPAL DR. MANUEL CABRAL DE ANDRADE
DIRETORA GERAL: **ACIRLENY DA SILVA MORAIS**

Prefeitura Municipal de Esperança – Paraíba
Rua Antenor Navarro, 837 - Lírio Verde - CEP 58.135-000
Fone: (83) 3361-3801 / Fax: (83) 3361-3802
Site: www.esperanca.pb.gov.br | E-mail: prefeitura@esperanca.pb.gov.br

• CÂMARA MUNICIPAL DE ESPERANÇA •

“Casa de Francisco Bezerra da Silva”

• PODER LEGISLATIVO •

MESA DIRETORA - BIÊNIO 2017/2018

17ª Legislatura: 2017/2020 | 1ª Sessão Legislativa: 2017 | 2º Período Ordinário

CARLOS LUIZ DE ARRUDA CÂMARA (PSB) PRESIDENTE
ADAILTON DOS SANTOS (PMDB) VICE-PRESIDENTE
NIELLY DOS SANTOS DIAS (PSC) 1º SECRETÁRIO
ALEXANDRE DE ALMEIDA (PP) 2º SECRETÁRIO

DEMAIS VEREADORES

ADIJAILSON COSTA (PP)
ADÍLIO MAIA DA SILVA (PTB)
JOSÉ ADEILTON DA SILVA MORENO (PSC)
JOSINALDO FERREIRA DINIZ (PMDB)
NAHIM G. DOS S. CAVALCANTE (PMDB)
OLIVETE BERTOLDO FERNANDES (PSB)
RAQUEL NÚBIA GOMES SILVA (PSB)
ROBERTO COELHO DA COSTA (PSB)
RODRIGO ALVES (PSB)

FINALIZAÇÃO

• SECRETARIA DE ADMINISTRAÇÃO •

SEÇÃO I – ATOS DO PODER EXECUTIVO

• NOTA •

Publicação Complementar dedicada ao RGF e RREO

Relatório de Gestão Fiscal/RGF
Relatório Resumido de Execução Orçamentária/RREO
Poderes Executivo e Legislativo



QUINZENÁRIO OFICIAL DO MUNICÍPIO DE ESPERANÇA

PUBLICAÇÃO DOS ATOS DOS PODERES EXECUTIVO E LEGISLATIVO



ANO I • Nº 008b • DE 16 A 30/09 | Criado pela Lei Municipal nº 291, de 26 de Maio de 2017 | SÁBADO, 30 DE SETEMBRO DE 2017.

RELATÓRIO RESUMIDO DA EXECUÇÃO ORÇAMENTÁRIA

ORÇAMENTO FISCAL E DA SEGURIDADE SOCIAL – JANEIRO A AGOSTO 2017/BIMESTRE JULHO-AGOSTO

BALANÇO ORÇAMENTÁRIO

RREO - Anexo 1 (LRF, Art. 52, inciso I, alíneas "a" e "b" do inciso II e §1º)

Em Reais

RECEITAS	PREVISÃO INICIAL	PREVISÃO ATUALIZADA (a)	RECEITAS REALIZADAS				SALDO (a-c)
			No Bimestre (b)	% (b/a)	Até o Bimestre (c)	% (c/a)	
RECEITAS (EXCETO INTRA-ORÇAMENTÁRIAS) (1)	73.585.900,00	73.585.900,00	9.747.640,36	13,25	38.933.874,98	52,91	34.652.025,02
RECEITAS CORRENTES	73.585.900,00	73.585.900,00	9.747.640,36	13,25	38.933.874,98	52,91	34.652.025,02
RECEITA TRIBUTÁRIA	4.228.840,00	4.228.840,00	435.938,32	10,31	1.619.636,17	38,30	2.609.203,83
Impostos	3.630.000,00	3.630.000,00	416.221,04	11,47	1.527.014,76	42,07	2.102.985,24
Taxas	598.840,00	598.840,00	19.717,28	3,29	92.621,41	15,47	506.218,59
Contribuição de Melhoria	-	-	-	-	-	-	-
RECEITA DE CONTRIBUIÇÕES	3.423.720,00	3.423.720,00	244.111,35	7,13	1.004.098,42	29,33	2.419.621,58
Contribuições Sociais	2.873.720,00	2.873.720,00	244.111,35	8,49	1.000.098,42	34,80	1.873.621,58
Contribuição de Intervenção no Domínio Econômico	-	-	-	-	4.000,00	-	4.000,00
Contribuição de Iluminação Pública	550.000,00	550.000,00	-	-	-	-	550.000,00
RECEITA PATRIMONIAL	759.000,00	759.000,00	73.187,93	9,64	631.917,29	83,26	127.082,71
Receitas Imobiliárias	-	-	-	-	-	-	-
Receitas de Valores Mobiliários	759.000,00	759.000,00	73.187,93	9,64	631.917,29	83,26	127.082,71
Receita de Concessões e Permissões	-	-	-	-	-	-	-
Compensações Financeiras	-	-	-	-	-	-	-
Receita Decorrente do Direito de Exploração de Bens Públicos em Áreas de Domínio Público	-	-	-	-	-	-	-
Receita da Cessão de Direitos	-	-	-	-	-	-	-
Outras Receitas Patrimoniais	-	-	-	-	-	-	-
RECEITA AGROPECUÁRIA	-	-	-	-	-	-	-
Receita da Produção Vegetal	-	-	-	-	-	-	-
Receita da Produção Animal e Derivados	-	-	-	-	-	-	-
Outras Receitas Agropecuárias	-	-	-	-	-	-	-
RECEITA INDUSTRIAL	-	-	-	-	-	-	-
Receita da Indústria Extrativa Mineral	-	-	-	-	-	-	-
Receita da Indústria de Transformação	-	-	-	-	-	-	-
Receita da Indústria de Construção	-	-	-	-	-	-	-
Outras Receitas Industriais	-	-	-	-	-	-	-
RECEITA DE SERVIÇOS	24.200,00	24.200,00	-	-	-	-	24.200,00
TRANSFERÊNCIAS CORRENTES	58.135.140,00	58.135.140,00	8.740.137,43	15,03	34.818.917,06	59,89	23.316.222,94
Transferências Intergovernamentais	57.941.540,00	57.941.540,00	8.725.523,18	15,06	34.804.302,81	60,07	23.137.237,19
Transferências de Instituições Privadas	-	-	-	-	-	-	-
Transferências do Exterior	-	-	-	-	-	-	-
Transferências de Pessoas	-	-	-	-	-	-	-
Transferências de Convênios	193.600,00	193.600,00	14.614,25	7,55	14.614,25	7,55	178.985,75
Transferências para o Combate à Fome	-	-	-	-	-	-	-
OUTRAS RECEITAS CORRENTES	297.000,00	297.000,00	13.757,64	4,63	83.000,19	27,95	213.999,81
Multas e Juros de Mora	22.000,00	22.000,00	-	-	-	-	22.000,00
Indenizações e Restituições	38.500,00	38.500,00	-	-	14.415,33	37,44	24.084,67
Receita da Dívida Ativa	-	-	-	-	-	-	-
Receita Decorrentes de Aportes Periódicos para Amortização de Déficit Atuarial do RPPS	-	-	-	-	-	-	-



QUINZENÁRIO OFICIAL DO MUNICÍPIO DE ESPERANÇA

PUBLICAÇÃO DOS ATOS DOS PODERES EXECUTIVO E LEGISLATIVO



ANO I • Nº 008b • DE 16 A 30/09 | Criado pela Lei Municipal nº 291, de 26 de Maio de 2017 | SÁBADO, 30 DE SETEMBRO DE 2017.

Receitas Correntes Diversas	236.500,00	236.500,00	13.757,64	5,82	68.584,86	29,00	167.915,14			
RECEITAS DE CAPITAL	6.718.000,00	6.718.000,00	240.507,69	3,58	776.305,85	11,56	5.941.694,15			
OPERAÇÕES DE CRÉDITO	-	-	-	-	-	-	-			
Operações de Crédito Internas	-	-	-	-	-	-	-			
Operações de Crédito Externas	-	-	-	-	-	-	-			
ALIENAÇÃO DE BENS	30.000,00	30.000,00	-	-	-	-	30.000,00			
Alienação de Bens Móveis	30.000,00	30.000,00	-	-	-	-	30.000,00			
Alienação de Bens Imóveis	-	-	-	-	-	-	-			
AMORTIZAÇÕES DE EMPRÉSTIMOS	-	-	-	-	-	-	-			
TRANSFERÊNCIAS DE CAPITAL	6.688.000,00	6.688.000,00	240.507,69	3,60	776.305,85	11,61	5.911.694,15			
Transferências Intergovernamentais	1.034.000,00	1.034.000,00	-	-	-	-	1.034.000,00			
Transferências de Instituições Privadas	-	-	-	-	-	-	-			
Transferências do Exterior	-	-	-	-	-	-	-			
Transferências de Pessoas	-	-	-	-	-	-	-			
Transferências de Outras Instituições Públicas	-	-	-	-	-	-	-			
Transferências de Convênios	-	-	-	-	-	-	-			
Transferências para o Combate à Fome	5.654.000,00	5.654.000,00	240.507,69	4,25	776.305,85	13,73	4.877.694,15			
OUTRAS RECEITAS DE CAPITAL	-	-	-	-	-	-	-			
Integralização do Capital Social	-	-	-	-	-	-	-			
Div. Atv. Prov. da Amortiz. de Emp. e Financ.	-	-	-	-	-	-	-			
Receitas de Capital Diversas	-	-	-	-	-	-	-			
RECEITAS (INTRA-ORÇAMENTÁRIAS) (II)	5.315.780,00	5.315.780,00	661.561,64	12,45	2.710.346,34	50,99	2.605.433,66			
SUBTOTAL DAS RECEITAS (III) = (I + II)	78.901.680,00	78.901.680,00	10.409.202,00	13,19	41.644.221,32	52,78	37.257.458,68			
OPERAÇÕES DE CRÉDITO / REFINANCIAMENTO (IV)	-	-	-	-	-	-	-			
Operações de Crédito Internas	-	-	-	-	-	-	-			
Mobiliária	-	-	-	-	-	-	-			
Contratual	-	-	-	-	-	-	-			
Operações de Crédito Externas	-	-	-	-	-	-	-			
Mobiliária	-	-	-	-	-	-	-			
Contratual	-	-	-	-	-	-	-			
SUBTOTAL COM REFINANCIAMENTO (V) = (III + IV)	78.901.680,00	78.901.680,00	10.409.202,00		41.644.221,32		37.257.458,68			
DÉFICIT (VI)						2.501.191,95				
TOTAL (VII) = (V + VI)										
SALDOS DE EXERCÍCIOS ANTERIORES (UTILIZADOS PARA CRÉDITOS ADICIONAIS)										
Superávit Financeiro										
Reabertura de Créditos Adicionais										
DESPESAS	DOTAÇÃO INICIAL	DOTAÇÃO ATUALIZADA	DESPESAS EMPENHADAS		SALDO	DESPESAS LIQUIDADAS		SALDO	DESPESAS PAGAS ATÉ O BIMESTRE	INSCRITAS EM RESTOS A PAGAR NÃO PROCESSADOS² (k)
	(d)	(e)	No Bimestre	Até o Bimestre	(g) = (e-f)	No Bimestre	Até o Bimestre	(i) = (e-h)	(j)	(k)
			-	(f)		-	(h)			
DESPESAS (EXCETO INTRA-ORÇAMENTÁRIAS) (VIII)	74.665.900,00	75.195.900,00	11.084.910,68	41.379.126,12	32.894.773,88	11.084.910,68	41.379.126,12	32.894.773,88	40.314.657,69	-
DESPESAS CORRENTES	60.030.370,00	63.272.620,00	10.407.094,19	39.840.639,62	23.431.980,38	10.407.094,19	39.840.639,62	23.431.980,38	38.944.187,76	-
PESSOAL E ENCARGOS SOCIAIS	42.624.830,00	44.251.030,00	7.345.453,02	29.515.860,23	14.735.169,77	7.345.453,02	29.515.860,23	14.735.169,77	29.321.968,92	-
JUROS E ENCARGOS DA DÍVIDA	39.500,00	39.500,00	-	610,38	38.889,62	-	610,38	38.889,62	610,38	-
OUTRAS DESPESAS CORRENTES	17.366.040,00	18.982.090,00	3.061.641,17	10.324.169,01	8.657.920,99	3.061.641,17	10.324.169,01	8.657.920,99	9.621.608,46	-
Transferências a Municípios ¹	-	-	-	-	-	-	-	-	-	-
Demais Despesas Correntes ¹	17.366.040,00	18.982.090,00	3.061.641,17	10.324.169,01	8.657.920,99	3.061.641,17	10.324.169,01	8.657.920,99	9.621.608,46	-
DESPESAS DE CAPITAL	14.031.530,00	11.319.280,00	677.816,49	1.538.486,50	9.462.793,50	677.816,49	1.538.486,50	9.462.793,50	1.370.469,93	-
INVESTIMENTOS	12.167.530,00	10.054.280,00	642.112,96		8.683.303,95	642.112,96	1.370.976,05	8.683.303,95	1.202.959,48	-



QUINZENÁRIO OFICIAL DO MUNICÍPIO DE ESPERANÇA

PUBLICAÇÃO DOS ATOS DOS PODERES EXECUTIVO E LEGISLATIVO



ANO I • Nº 008b • DE 16 A 30/09 | Criado pela Lei Municipal nº 291, de 26 de Maio de 2017 | SÁBADO, 30 DE SETEMBRO DE 2017.

INVERSÕES FINANCEIRAS	318.000,00	318.000,00	-	1.370.976,05	-	-	-	-	-	-
AMORTIZAÇÃO DA DÍVIDA	1.546.000,00	947.000,00	35.703,53	167.510,45	779.489,55	35.703,53	167.510,45	779.489,55	167.510,45	-
RESERVA DE CONTINGÊNCIA	494.000,00	494.000,00	-	-	-	-	-	-	-	-
RESERVA DO RPPS	110.000,00	110.000,00	-	-	-	-	-	-	-	-
DESPESAS (INTRA-ORÇAMENTÁRIAS) (IX)	4.235.780,00	4.235.780,00	660.963,90	2.766.287,15	1.469.492,85	660.963,90	2.766.287,15	1.469.492,85	2.766.287,15	-
SUBTOTAL DAS DESPESAS (X) = (VIII + IX)	78.901.680,00	79.431.680,00	11.745.874,58	44.145.413,27	34.364.266,73	11.745.874,58	44.145.413,27	34.364.266,73	43.080.944,84	-
AMORTIZAÇÃO DA DÍV. / REFINANCIAMENTO (XI)	-	-	-	-	-	-	-	-	-	-
Amortização da Dívida Interna	-	-	-	-	-	-	-	-	-	-
Dívida Mobiliária	-	-	-	-	-	-	-	-	-	-
Outras Dívidas	-	-	-	-	-	-	-	-	-	-
Amortização da Dívida Externa	-	-	-	-	-	-	-	-	-	-
Dívida Mobiliária	-	-	-	-	-	-	-	-	-	-
Outras Dívidas	-	-	-	-	-	-	-	-	-	-
SUBTOTAL C/ REFINANCIAMENTO (XII) = (X + XI)	-	-	-	-	-	-	-	-	-	-
SUPERÁVIT (XIII)	-	-	-	-	-	-	-	-	-	-
TOTAL (XIV) = (XII + XIII)	-	-	-	-	-	-	-	-	-	-

FONTE: Balançetes Mensais de Janeiro a Agosto de 2017.

1 Essa linha será apresentada no Demonstrativo aplicado aos Estados

2 Essa coluna poderá ser apresentada somente no último bimestre

RECEITAS INTRA-ORÇAMENTÁRIAS	PREVISÃO INICIAL	PREVISÃO ATUALIZADA (a)	RECEITAS REALIZADAS				SALDO (a-c)
			No Bimestre (b)	% (b/a)	Até o Bimestre (c)	% (c/a)	
RECEITAS (INTRA-ORÇAMENTÁRIAS) (II)	-	-	-	-	-	-	-
RECEITAS CORRENTES	-	-	-	-	-	-	-
RECEITA TRIBUTÁRIA	-	-	-	-	-	-	-
Impostos	-	-	-	-	-	-	-
Taxas	-	-	-	-	-	-	-
Contribuição de Melhoria	-	-	-	-	-	-	-
RECEITA DE CONTRIBUIÇÕES	-	-	-	-	-	-	-
Contribuições Sociais	-	-	-	-	-	-	-
Contribuição de Intervenção no Domínio Econômico	-	-	-	-	-	-	-
Contribuição de Iluminação Pública	-	-	-	-	-	-	-
RECEITA PATRIMONIAL	-	-	-	-	-	-	-
Receitas Imobiliárias	-	-	-	-	-	-	-
Receitas de Valores Mobiliários	-	-	-	-	-	-	-
Receita de Concessões e Permissões	-	-	-	-	-	-	-
Compensações Financeiras	-	-	-	-	-	-	-
Receita Decorrente do Direito de Exploração de Bens Públicos em Áreas de Domínio Público	-	-	-	-	-	-	-
Receita da Cessão de Direitos	-	-	-	-	-	-	-
Outras Receitas Patrimoniais	-	-	-	-	-	-	-
RECEITA AGROPECUÁRIA	-	-	-	-	-	-	-
Receita da Produção Vegetal	-	-	-	-	-	-	-
Receita da Produção Animal e Derivados	-	-	-	-	-	-	-
Outras Receitas Agropecuárias	-	-	-	-	-	-	-
RECEITA INDUSTRIAL	-	-	-	-	-	-	-
Receita da Indústria Extrativa Mineral	-	-	-	-	-	-	-
Receita da Indústria de Transformação	-	-	-	-	-	-	-
Receita da Indústria de Construção	-	-	-	-	-	-	-
Outras Receitas Industriais	-	-	-	-	-	-	-
RECEITA DE SERVIÇOS	-	-	-	-	-	-	-
TRANSFERÊNCIAS CORRENTES	-	-	-	-	-	-	-




QUINZENÁRIO OFICIAL DO MUNICÍPIO DE ESPERANÇA

PUBLICAÇÃO DOS ATOS DOS PODERES EXECUTIVO E LEGISLATIVO



ANO I • Nº 008b • DE 16 A 30/09 | Criado pela Lei Municipal nº 291, de 26 de Maio de 2017 | SÁBADO, 30 DE SETEMBRO DE 2017.

Transferências Intergovernamentais	-	-	-	-	-	-	-	-	-	-
Transferências de Instituições Privadas	-	-	-	-	-	-	-	-	-	-
Transferências do Exterior	-	-	-	-	-	-	-	-	-	-
Transferências de Pessoas	-	-	-	-	-	-	-	-	-	-
Transferências de Convênios	-	-	-	-	-	-	-	-	-	-
Transferências para o Combate à Fome	-	-	-	-	-	-	-	-	-	-
OUTRAS RECEITAS CORRENTES	-	-	-	-	-	-	-	-	-	-
Multas e Juros de Mora	-	-	-	-	-	-	-	-	-	-
Indenizações e Restituições	-	-	-	-	-	-	-	-	-	-
Receita da Dívida Ativa	-	-	-	-	-	-	-	-	-	-
Receita Decorrentes de Aportes Periódicos para Amortização de Déficit Atuarial do RPPS	-	-	-	-	-	-	-	-	-	-
Receitas Correntes Diversas	-	-	-	-	-	-	-	-	-	-
RECEITAS DE CAPITAL	-	-	-	-	-	-	-	-	-	-
OPERAÇÕES DE CRÉDITO	-	-	-	-	-	-	-	-	-	-
Operações de Crédito Internas	-	-	-	-	-	-	-	-	-	-
Operações de Crédito Externas	-	-	-	-	-	-	-	-	-	-
ALIENAÇÃO DE BENS	-	-	-	-	-	-	-	-	-	-
Alienação de Bens Móveis	-	-	-	-	-	-	-	-	-	-
Alienação de Bens Imóveis	-	-	-	-	-	-	-	-	-	-
AMORTIZAÇÕES DE EMPRÉSTIMOS	-	-	-	-	-	-	-	-	-	-
TRANSFERÊNCIAS DE CAPITAL	-	-	-	-	-	-	-	-	-	-
Transferências Intergovernamentais	-	-	-	-	-	-	-	-	-	-
Transferências de Instituições Privadas	-	-	-	-	-	-	-	-	-	-
Transferências do Exterior	-	-	-	-	-	-	-	-	-	-
Transferências de Pessoas	-	-	-	-	-	-	-	-	-	-
Transferências de Outras Instituições Públicas	-	-	-	-	-	-	-	-	-	-
Transferências de Convênios	-	-	-	-	-	-	-	-	-	-
Transferências para o Combate à Fome	-	-	-	-	-	-	-	-	-	-
OUTRAS RECEITAS DE CAPITAL	-	-	-	-	-	-	-	-	-	-
Integralização do Capital Social	-	-	-	-	-	-	-	-	-	-
Div. Atv. Prov. da Amortiz. de Emp. e Financ.	-	-	-	-	-	-	-	-	-	-
Receitas de Capital Diversas	-	-	-	-	-	-	-	-	-	-
DESPESAS INTRA-ORÇAMENTÁRIAS	DOTAÇÃO		DESPESAS EMPENHADAS		SALDO (g) = (e-f)	DESPESAS LIQUIDADAS		SALDO (i) = (e-h)	DESPESAS PAGAS ATÉ O BIMESTRE (j)	INSCRITAS EM RESTOS A PAGAR NÃO PROCESSADOS (k)
	INICIAL (d)	ATUALIZADA (e)	No Bimestre	Até o Bimestre (f)		No Bimestre	Até o Bimestre (h)			
DESPESAS (INTRA-ORÇAMENTÁRIAS) (IX)	-	-	-	-	-	-	-	-	-	-
DESPESAS CORRENTES	-	-	-	-	-	-	-	-	-	-
PESSOAL E ENCARGOS SOCIAIS	-	-	-	-	-	-	-	-	-	-
JUROS E ENCARGOS DA DÍVIDA	-	-	-	-	-	-	-	-	-	-
OUTRAS DESPESAS CORRENTES	-	-	-	-	-	-	-	-	-	-
DESPESAS DE CAPITAL	-	-	-	-	-	-	-	-	-	-
INVESTIMENTOS	-	-	-	-	-	-	-	-	-	-
INVERSÕES FINANCEIRAS	-	-	-	-	-	-	-	-	-	-
AMORTIZAÇÃO DA DÍVIDA	-	-	-	-	-	-	-	-	-	-


Noberto Pedro de Almeida
Prefeito


Rivanilda M. R. C. Galdino
CONTADORA
CRC PB 008118/0-5 TC



QUINZENÁRIO OFICIAL DO MUNICÍPIO DE ESPERANÇA

PUBLICAÇÃO DOS ATOS DOS PODERES EXECUTIVO E LEGISLATIVO



ANO I • Nº 008b • DE 16 A 30/09 | Criado pela Lei Municipal nº 291, de 26 de Maio de 2017 | SÁBADO, 30 DE SETEMBRO DE 2017.

DEMONSTRATIVO DA EXECUÇÃO DAS DESPESAS POR FUNÇÃO/SUBFUNÇÃO

RREO - Anexo 2 (LRF, Art. 52, inciso II, alínea "c")

Em Reais

FUNÇÃO/SUBFUNÇÃO	DOTAÇÃO INICIAL	DOTAÇÃO ATUALIZADA (a)	DESPESAS EMPENHADAS			SALDO (c) = (a-b)	DESPESAS LIQUIDADAS			SALDO (e) = (a-d)	INSCRITAS EM RESTOS A PAGAR NÃO PROCESSADOS ¹ (f)
			No Bimestre	Até o Bimestre (b)	% (b/total b)		No Bimestre	Até o Bimestre (d)	% (d/total d)		
DESPESAS (EXCETO INTRA-ORÇAMENTÁRIAS) (1)	78.901.680,00	78.901.680,00	11.745.874,58	44.145.413,27	100,00	34.756.266,73	11.745.874,58	44.145.413,27	100,00	34.756.266,73	-
LEGISLATIVA	2.575.800,00	2.575.800,00	379.259,91	1.535.815,71	3,48	1.039.984,29	379.259,91	1.535.815,71	3,48	1.039.984,29	-
Ação Legislativa	2.575.800,00	2.575.800,00	379.259,91	1.535.815,71	3,48	1.039.984,29	379.259,91	1.535.815,71	3,48	1.039.984,29	-
Controle Externo	-	-	-	-	-	-	-	-	-	-	-
Demais Subfunções	-	-	-	-	-	-	-	-	-	-	-
JUDICIÁRIA	587.830,00	533.830,00	46.190,38	255.128,78	0,58	278.701,22	46.190,38	255.128,78	0,58	278.701,22	-
Ação Judiciária	-	-	-	-	-	-	-	-	-	-	-
Defesa do Interesse Público no Processo	-	-	-	-	-	-	-	-	-	-	-
Judiciário	587.830,00	533.830,00	46.190,38	255.128,78	0,58	278.701,22	46.190,38	255.128,78	0,58	278.701,22	-
Demais Subfunções	-	-	-	-	-	-	-	-	-	-	-
ESSENCIAL A JUSTIÇA	-	-	-	-	-	-	-	-	-	-	-
Defesa da Ordem Jurídica	-	-	-	-	-	-	-	-	-	-	-
Representação Judicial e Extrajudicial	-	-	-	-	-	-	-	-	-	-	-
Demais Subfunções	-	-	-	-	-	-	-	-	-	-	-
ADMINISTRAÇÃO	3.617.530,00	3.963.330,00	635.531,76	2.127.749,73	4,82	1.835.580,27	635.531,76	2.127.749,73	4,82	1.835.580,27	-
Planejamento e Orçamento	-	-	-	-	-	-	-	-	-	-	-
Administração Geral	2.639.890,00	3.015.690,00	507.591,84	1.671.215,89	3,79	1.344.474,11	507.591,84	1.671.215,89	3,79	1.344.474,11	-
Administração Financeira	977.640,00	947.640,00	127.939,92	456.533,84	1,03	491.106,16	127.939,92	456.533,84	1,03	491.106,16	-
Controle Interno	-	-	-	-	-	-	-	-	-	-	-
Normatização e Fiscalização	-	-	-	-	-	-	-	-	-	-	-
Tecnologia da Informação	-	-	-	-	-	-	-	-	-	-	-
Ordenamento Territorial	-	-	-	-	-	-	-	-	-	-	-
Formação de Recursos Humanos	-	-	-	-	-	-	-	-	-	-	-
Administração de Receitas	-	-	-	-	-	-	-	-	-	-	-
Administração de Concessões	-	-	-	-	-	-	-	-	-	-	-
Comunicação Social	-	-	-	-	-	-	-	-	-	-	-
Demais Subfunções	-	-	-	-	-	-	-	-	-	-	-
DEFESA NACIONAL	-	-	-	-	-	-	-	-	-	-	-
Defesa Aérea	-	-	-	-	-	-	-	-	-	-	-
Defesa Naval	-	-	-	-	-	-	-	-	-	-	-
Defesa Terrestre	-	-	-	-	-	-	-	-	-	-	-
Demais Subfunções	-	-	-	-	-	-	-	-	-	-	-
SEGURANÇA PÚBLICA	55.000,00	46.000,00	-	-	-	46.000,00	-	-	-	46.000,00	-
Policimento	-	-	-	-	-	-	-	-	-	-	-
Defesa Civil	55.000,00	46.000,00	-	-	-	46.000,00	-	-	-	46.000,00	-
Informação e Inteligência	-	-	-	-	-	-	-	-	-	-	-
Demais Subfunções	-	-	-	-	-	-	-	-	-	-	-
RELAÇÕES EXTERIORES	-	-	-	-	-	-	-	-	-	-	-
Relações Diplomáticas	-	-	-	-	-	-	-	-	-	-	-
Cooperação Internacional	-	-	-	-	-	-	-	-	-	-	-
Demais Subfunções	-	-	-	-	-	-	-	-	-	-	-
ASSISTÊNCIA SOCIAL	2.436.510,00	2.557.260,00	218.923,68	727.153,61	1,65	1.830.106,39	218.923,68	727.153,61	1,65	1.830.106,39	-
Assistência ao Idoso	48.000,00	48.000,00	-	-	-	48.000,00	-	-	-	48.000,00	-
Assistência ao Portador de Deficiência	-	-	-	-	-	-	-	-	-	-	-
Assistência à Criança e ao Adolescente	217.100,00	217.100,00	33.643,19	131.532,51	0,30	85.567,49	33.643,19	131.532,51	0,30	85.567,49	-
Assistência Comunitária	1.644.400,00	1.674.150,00	107.886,69	226.734,48	0,51	1.447.415,52	107.886,69	226.734,48	0,51	1.447.415,52	-
Demais Subfunções	527.010,00	618.010,00	77.393,80	368.886,62	0,84	249.123,38	77.393,80	368.886,62	0,84	249.123,38	-
PREVIDÊNCIA SOCIAL	7.745.000,00	7.745.000,00	1.470.479,77	6.075.447,73	13,76	1.669.552,27	1.470.479,77	6.075.447,73	13,76	1.669.552,27	-
Previdência Básica	16.500,00	16.500,00	2.000,00	8.500,00	0,02	8.000,00	2.000,00	8.500,00	0,02	8.000,00	-



QUINZENÁRIO OFICIAL DO MUNICÍPIO DE ESPERANÇA

PUBLICAÇÃO DOS ATOS DOS PODERES EXECUTIVO E LEGISLATIVO



ANO I • Nº 008b • DE 16 A 30/09 | Criado pela Lei Municipal nº 291, de 26 de Maio de 2017 | SÁBADO, 30 DE SETEMBRO DE 2017.

Previdência do Regime Estatutário	7.728.500,00	7.728.500,00	1.468.479,77	6.066.947,73	13,74	1.661.552,27	1.468.479,77	6.066.947,73	13,74	1.661.552,27	-
Previdência Complementar	-	-	-	-	-	-	-	-	-	-	-
Previdência Especial	-	-	-	-	-	-	-	-	-	-	-
Demais Subfunções	-	-	-	-	-	-	-	-	-	-	-
SAÚDE	19.061.595,00	21.144.395,00	3.301.514,30	12.320.431,49	27,91	8.823.963,51	3.301.514,30	12.320.431,49	27,91	8.823.963,51	-
Atenção Básica	8.441.285,00	9.510.085,00	1.408.298,09	5.071.834,54	11,49	4.438.250,46	1.408.298,09	5.071.834,54	11,49	4.438.250,46	-
Assistência Hospitalar e Ambulatorial	9.295.380,00	10.107.380,00	1.797.010,17	6.445.505,54	14,60	3.661.874,46	1.797.010,17	6.445.505,54	14,60	3.661.874,46	-
Suporte Profilático e Terapêutico	326.590,00	528.590,00	-	473.790,36	1,07	54.799,64	-	473.790,36	1,07	54.799,64	-
Vigilância Sanitária	998.340,00	998.340,00	96.206,04	329.301,05	0,75	669.038,95	96.206,04	329.301,05	0,75	669.038,95	-
Vigilância Epidemiológica	-	-	-	-	-	-	-	-	-	-	-
Alimentação e Nutrição	-	-	-	-	-	-	-	-	-	-	-
Demais Subfunções	-	-	-	-	-	-	-	-	-	-	-
TRABALHO	-	-	-	-	-	-	-	-	-	-	-
Proteção e Benefícios ao Trabalhador	-	-	-	-	-	-	-	-	-	-	-
Relações de Trabalho	-	-	-	-	-	-	-	-	-	-	-
Empregabilidade	-	-	-	-	-	-	-	-	-	-	-
Fomento ao Trabalho	-	-	-	-	-	-	-	-	-	-	-
Demais Subfunções	-	-	-	-	-	-	-	-	-	-	-
EDUCAÇÃO	25.996.165,00	25.922.165,00	4.042.477,12	14.817.126,55	33,56	11.105.038,45	4.042.477,12	14.817.126,55	33,56	11.105.038,45	-
Ensino Fundamental	21.123.100,00	21.282.100,00	3.375.457,20	12.970.579,34	29,38	8.311.520,66	3.375.457,20	12.970.579,34	29,38	8.311.520,66	-
Ensino Médio	-	-	-	-	-	-	-	-	-	-	-
Ensino Profissional	-	-	-	-	-	-	-	-	-	-	-
Ensino Superior	-	-	-	-	-	-	-	-	-	-	-
Educação Infantil	3.317.790,00	3.207.790,00	458.172,44	1.214.880,77	2,75	1.992.909,23	458.172,44	1.214.880,77	2,75	1.992.909,23	-
Educação de Jovens e Adultos	515.775,00	522.775,00	58.967,82	82.016,46	0,19	440.758,54	58.967,82	82.016,46	0,19	440.758,54	-
Educação Especial	-	-	-	-	-	-	-	-	-	-	-
Demais Subfunções	1.039.500,00	909.500,00	149.879,66	549.649,98	1,25	359.850,02	149.879,66	549.649,98	1,25	359.850,02	-
CULTURA	1.054.400,00	884.400,00	96.047,42	337.247,56	0,76	547.152,44	96.047,42	337.247,56	0,76	547.152,44	-
Patrimônio Histórico, Artístico e Arqueológico	-	-	-	-	-	-	-	-	-	-	-
Difusão Cultural	1.054.400,00	884.400,00	96.047,42	337.247,56	0,76	547.152,44	96.047,42	337.247,56	0,76	547.152,44	-
Demais Subfunções	-	-	-	-	-	-	-	-	-	-	-
DIREITOS DA CIDADANIA	-	-	-	-	-	-	-	-	-	-	-
Custódia e Reintegração Social	-	-	-	-	-	-	-	-	-	-	-
Direitos Individuais, Coletivos e Difusos	-	-	-	-	-	-	-	-	-	-	-
Assistência aos Povos Indígenas	-	-	-	-	-	-	-	-	-	-	-
Demais Subfunções	-	-	-	-	-	-	-	-	-	-	-
URBANISMO	5.283.450,00	5.204.450,00	1.075.413,09	2.877.242,43	6,52	2.327.207,57	1.075.413,09	2.877.242,43	6,52	2.327.207,57	-
Infra-Estrutura Urbana	3.283.200,00	2.672.200,00	277.550,22	1.349.122,25	3,06	1.323.077,75	277.550,22	1.349.122,25	3,06	1.323.077,75	-
Serviços Urbanos	402.000,00	242.000,00	--	--	--	242.000,00	--	--	--	242.000,00	-
Transportes Coletivos Urbanos	-	--	--	--	--	--	--	--	--	--	-
Demais Subfunções	1.598.250,00	2.290.250,00	797.862,87	1.528.120,18	3,46	762.129,82	797.862,87	1.528.120,18	3,46	762.129,82	-
HABITAÇÃO	545.000,00	345.000,00	--	--	--	345.000,00	--	--	--	345.000,00	-
Habitação Rural	-	--	--	--	--	--	--	--	--	--	-
Habitação Urbana	545.000,00	345.000,00	--	--	--	345.000,00	--	--	--	345.000,00	-
Demais Subfunções	-	--	--	--	--	--	--	--	--	--	-
SANEAMENTO	628.000,00	428.000,00	--	--	--	428.000,00	--	--	--	428.000,00	-
Saneamento Básico Rural	-	--	--	--	--	--	--	--	--	--	-
Saneamento Básico Urbano	628.000,00	428.000,00	--	--	--	428.000,00	--	--	--	428.000,00	-
Demais Subfunções	-	--	--	--	--	--	--	--	--	--	-
GESTÃO AMBIENTAL	387.000,00	387.000,00	10.800,00	134.400,00	0,30	252.600,00	10.800,00	134.400,00	0,30	252.600,00	-
Preservação e Conservação Ambiental	-	-	-	-	-	-	-	-	-	-	-
Controle Ambiental	-	-	-	-	-	-	-	-	-	-	-
Recuperação de Áreas Degradadas	-	-	-	-	-	-	-	-	-	-	-
Recursos Hídricos	387.000,00	387.000,00	10.800,00	134.400,00	0,30	252.600,00	10.800,00	134.400,00	0,30	252.600,00	-
Meteorologia	-	-	-	-	-	-	-	-	-	-	-
Demais Subfunções	-	-	-	-	-	-	-	-	-	-	-
CIÊNCIA E TECNOLOGIA	-	-	-	-	-	-	-	-	-	-	-
Desenvolvimento Científico	-	-	-	-	-	-	-	-	-	-	-



QUINZENÁRIO OFICIAL DO MUNICÍPIO DE ESPERANÇA

PUBLICAÇÃO DOS ATOS DOS PODERES EXECUTIVO E LEGISLATIVO



ANO I • Nº 008b • DE 16 A 30/09 | Criado pela Lei Municipal nº 291, de 26 de Maio de 2017 | SÁBADO, 30 DE SETEMBRO DE 2017.

Desenvolvimento Tecnológico e Engenharia	-	-	-	-	-	-	-	-	-	-	-
Difusão do Conhecimento Científico e Tecnológico	-	-	-	-	-	-	-	-	-	-	-
Demais Subfunções	-	-	-	-	-	-	-	-	-	-	-
AGRICULTURA	2.012.230,00	1.991.230,00	160.760,56	774.434,26	1,75	1.216.795,74	160.760,56	774.434,26	1,75	1.216.795,74	-
Promoção da Produção Vegetal	-	-	-	-	-	-	-	-	-	-	-
Promoção da Produção Animal	-	-	-	-	-	-	-	-	-	-	-
Defesa Sanitária Vegetal	-	-	-	-	-	-	-	-	-	-	-
Defesa Sanitária Animal	-	-	-	-	-	-	-	-	-	-	-
Abastecimento	286.040,00	286.040,00	14.152,00	51.298,00	0,12	234.742,00	14.152,00	51.298,00	0,12	234.742,00	-
Extensão Rural	-	-	-	-	-	-	-	-	-	-	-
Irrigação	-	-	-	-	-	-	-	-	-	-	-
Demais Subfunções	1.726.190,00	1.705.190,00	146.608,56	723.136,26	1,64	982.053,74	146.608,56	723.136,26	1,64	982.053,74	-
ORGANIZAÇÃO AGRÁRIA	-	-	-	-	-	-	-	-	-	-	-
Reforma Agrária	-	-	-	-	-	-	-	-	-	-	-
Colonização	-	-	-	-	-	-	-	-	-	-	-
INDÚSTRIA	-	-	-	-	-	-	-	-	-	-	-
Promoção Industrial	-	-	-	-	-	-	-	-	-	-	-
Produção Industrial	-	-	-	-	-	-	-	-	-	-	-
Mineração	-	-	-	-	-	-	-	-	-	-	-
Propriedade Industrial	-	-	-	-	-	-	-	-	-	-	-
Normalização e Qualidade	-	-	-	-	-	-	-	-	-	-	-
Demais Subfunções	-	-	-	-	-	-	-	-	-	-	-
COMÉRCIO E SERVIÇOS	1.092.000,00	1.092.000,00	26.703,00	913.289,56	2,07	178.710,44	26.703,00	913.289,56	2,07	178.710,44	-
Promoção Comercial	-	-	-	-	-	-	-	-	-	-	-
Comercialização	-	-	-	-	-	-	-	-	-	-	-
Comércio Exterior	-	-	-	-	-	-	-	-	-	-	-
Serviços Financeiros	-	-	-	-	-	-	-	-	-	-	-
Turismo	1.092.000,00	1.092.000,00	26.703,00	913.289,56	2,07	178.710,44	26.703,00	913.289,56	2,07	178.710,44	-
Demais Subfunções	-	-	-	-	-	-	-	-	-	-	-
COMUNICAÇÕES	267.220,00	267.220,00	30.610,34	113.102,49	0,26	154.117,51	30.610,34	113.102,49	0,26	154.117,51	-
Comunicações Postais	-	-	-	-	-	-	-	-	-	-	-
Telecomunicações	13.750,00	13.750,00	-	-	-	13.750,00	-	-	-	13.750,00	-
Demais Subfunções	253.470,00	253.470,00	30.610,34	113.102,49	0,26	140.367,51	30.610,34	113.102,49	0,26	140.367,51	-
ENERGIA	721.000,00	267.900,00	18.341,41	54.563,49	0,12	213.336,51	18.341,41	54.563,49	0,12	213.336,51	-
Conservação de Energia	-	-	-	-	-	-	-	-	-	-	-
Energia Elétrica	721.000,00	267.900,00	18.341,41	54.563,49	0,12	213.336,51	18.341,41	54.563,49	0,12	213.336,51	-
Petróleo	-	-	-	-	-	-	-	-	-	-	-
Alcool	-	-	-	-	-	-	-	-	-	-	-
Demais Subfunções	-	-	-	-	-	-	-	-	-	-	-
TRANSPORTE	257.600,00	257.600,00	6.325,00	13.530,50	0,03	244.069,50	6.325,00	13.530,50	0,03	244.069,50	-
Transporte Aéreo	-	-	-	-	-	-	-	-	-	-	-
Transporte Rodoviário	257.600,00	257.600,00	6.325,00	13.530,50	0,03	244.069,50	6.325,00	13.530,50	0,03	244.069,50	-
Transporte Ferroviário	-	-	-	-	-	-	-	-	-	-	-
Transporte Hidroviário	-	-	-	-	-	-	-	-	-	-	-
Transportes Especiais	-	-	-	-	-	-	-	-	-	-	-
Demais Subfunções	-	-	-	-	-	-	-	-	-	-	-
DESPORTO E LAZER	1.179.350,00	1.019.100,00	3.488,06	101.194,86	0,23	917.905,14	3.488,06	101.194,86	0,23	917.905,14	-
Desporto de Rendimento	-	-	-	-	-	-	-	-	-	-	-
Desporto Comunitário	1.179.350,00	1.019.100,00	3.488,06	101.194,86	0,23	917.905,14	3.488,06	101.194,86	0,23	917.905,14	-
Lazer	-	-	-	-	-	-	-	-	-	-	-
Demais Subfunções	-	-	-	-	-	-	-	-	-	-	-
ENCARGOS ESPECIAIS	2.795.000,00	1.666.000,00	223.008,78	967.554,52	2,19	698.445,48	223.008,78	967.554,52	2,19	698.445,48	-
Refinanciamento da Dívida Interna	1.537.500,00	408.500,00	35.703,53	168.120,83	-	240.379,17	35.703,53	168.120,83	-	240.379,17	-
Refinanciamento da Dívida Externa	-	-	-	-	-	-	-	-	-	-	-
Serviço da Dívida Interna	-	-	-	-	-	-	-	-	-	-	-
Serviço da Dívida Externa	-	-	-	-	-	-	-	-	-	-	-
Transferências	-	-	-	-	-	-	-	-	-	-	-
Outros Encargos Especiais	1.257.500,00	1.257.500,00	187.305,25	799.433,69	1,81	458.066,31	187.305,25	799.433,69	1,81	458.066,31	-



QUINZENÁRIO OFICIAL DO MUNICÍPIO DE ESPERANÇA

PUBLICAÇÃO DOS ATOS DOS PODERES EXECUTIVO E LEGISLATIVO




ANO I • Nº 008b • DE 16 A 30/09 | Criado pela Lei Municipal nº 291, de 26 de Maio de 2017 | SÁBADO, 30 DE SETEMBRO DE 2017.

Transferências para a Educação Básica Demais Subfunções	-	-	-	-	-	-	-	-	-	-	-	-
RESERVA DE CONTINGÊNCIA	494.000,00	494.000,00										
RESERVA DO RPPS	110.000,00	110.000,00										
DESPESAS (INTRA-ORÇAMENTÁRIAS) (II)	-	-	-	-	-	-	-	-	-	-	-	-
TOTAL (III) = (I + II)	78.901.680,00	78.901.680,00	11.745.874,58	44.145.413,27	100,00	34.756.266,73	11.745.874,58	44.145.413,27	100,00	34.756.266,73	-	-

FONTE: Balancetes Mensais de Janeiro a Agosto/2017

1 Essa coluna poderá ser apresentada somente no último bimestre


Noboas Pedro de Almeida
Prefeito


Rivanilda M. R. C. Galdino
CONTADORA
CRC PB 008118/0-5 TC



QUINZENÁRIO OFICIAL DO MUNICÍPIO DE ESPERANÇA

PUBLICAÇÃO DOS ATOS DOS PODERES EXECUTIVO E LEGISLATIVO



ANO I • Nº 008b • DE 16 A 30/09 | Criado pela Lei Municipal nº 291, de 26 de Maio de 2017 | SÁBADO, 30 DE SETEMBRO DE 2017.

DEMONSTRATIVO DAS RECEITAS E DESPESAS COM MANUTENÇÃO E DESENVOLVIMENTO DO ENSINO - MDE

RREO - ANEXO 8 (LDB, art. 72)

R\$ 1,00

RECEITA RESULTANTE DE IMPOSTOS (caput do art. 212 da Constituição)	RECEITAS DO ENSINO			
	PREVISÃO INICIAL	PREVISÃO ATUALIZADA (a)	RECEITAS REALIZADAS	
			Até o Bimestre (b)	% (c) = (b/a)x100
1- RECEITA DE IMPOSTOS	3.630.000,00	3.630.000,00	1.527.014,76	42,07
1.1- Receita Resultante do Imposto sobre a Propriedade Predial e Territorial Urbana – IPTU	165.000,00	165.000,00	69.400,56	42,06
1.1.1- IPTU	165.000,00	165.000,00	69.400,56	42,06
1.1.2- Multas, Juros de Mora e Outros Encargos do IPTU	-	-	-	-
1.1.3- Dívida Ativa do IPTU	-	-	-	-
1.1.4- Multas, Juros de Mora, Atualização Monetária e Outros Encargos da Dívida Ativa do IPTU	-	-	-	-
1.1.5- (-) Deduções da Receita do IPTU	-	-	-	-
1.2- Receita Resultante do Imposto sobre Transmissão Inter Vivos – ITBI	385.000,00	385.000,00	82.040,75	21,31
1.2.1- ITBI	385.000,00	385.000,00	82.040,75	21,31
1.2.2- Multas, Juros de Mora e Outros Encargos do ITBI	-	-	-	-
1.2.3- Dívida Ativa do ITBI	-	-	-	-
1.2.4- Multas, Juros de Mora, Atualização Monetária e Outros Encargos da Dívida Ativa do ITBI	-	-	-	-
1.2.5- (-) Deduções da Receita do ITBI	-	-	-	-
1.3- Receita Resultante do Imposto sobre Serviços de Qualquer Natureza – ISS	1.100.000,00	1.100.000,00	571.216,44	51,93
1.3.1- ISS	1.100.000,00	1.100.000,00	571.216,44	51,93
1.3.2- Multas, Juros de Mora e Outros Encargos do ISS	-	-	-	-
1.3.3- Dívida Ativa do ISS	-	-	-	-
1.3.4- Multas, Juros de Mora, Atualização Monetária e Outros Encargos da Dívida Ativa do ISS	-	-	-	-
1.3.5- (-) Deduções da Receita do ISS	-	-	-	-
1.4- Receita Resultante do Imposto de Renda Retido na Fonte – IRRF	1.980.000,00	1.980.000,00	804.357,01	40,62
1.4.1- IRRF	1.980.000,00	1.980.000,00	804.357,01	40,62
1.4.2- Multas, Juros de Mora e Outros Encargos do IRRF	-	-	-	-
1.4.3- Dívida Ativa do IRRF	-	-	-	-
1.4.4- Multas, Juros de Mora, Atualização Monetária e Outros Encargos da Dívida Ativa do IRRF	-	-	-	-
1.4.5- (-) Deduções da Receita do IRRF	-	-	-	-
1.5- Receita Resultante do Imposto Territorial Rural – ITR (CF, art. 153, §4º, inciso III)	-	-	-	-
1.5.1- ITR	-	-	-	-
1.5.2- Multas, Juros de Mora e Outros Encargos do ITR	-	-	-	-
1.5.3- Dívida Ativa do ITR	-	-	-	-
1.5.4- Multas, Juros de Mora, Atualização Monetária e Outros Encargos da Dívida Ativa do ITR	-	-	-	-
1.5.5- (-) Deduções da Receita do ITR	-	-	-	-
2- RECEITA DE TRANSFERÊNCIAS CONSTITUCIONAIS E LEGAIS	32.870.800,00	32.870.800,00	19.354.301,95	58,88
2.1- Cota-Parte FPM	23.820.000,00	23.820.000,00	14.578.866,91	61,20
2.1.1- Parcela referente à CF, art. 159, I, alínea b	23.000.000,00	23.000.000,00	13.662.870,78	59,40
2.1.2- Parcela referente à CF, art. 159, I, alínea d	820.000,00	820.000,00	915.996,13	-
2.1.3- Parcela referente à CF, art. 159, I, alínea e	-	-	-	-
2.2- Cota-Parte ICMS	8.250.000,00	8.250.000,00	4.249.297,02	51,51
2.3- ICMS-Desoneração – L.C. nº87/1996	11.000,00	11.000,00	3.636,00	33,05
2.4- Cota-Parte IPI-Exportação	16.500,00	16.500,00	61,57	0,37
2.5- Cota-Parte ITR	3.300,00	3.300,00	307,35	9,31
2.6- Cota-Parte IPVA	770.000,00	770.000,00	522.133,10	67,81
2.7- Cota-Parte IOF-Ouro	-	-	-	-
3- TOTAL DA RECEITA DE IMPOSTOS (1 + 2)	36.500.800,00	36.500.800,00	20.881.316,71	57,21
RECEITAS ADICIONAIS PARA FINANCIAMENTO DO ENSINO	PREVISÃO INICIAL	PREVISÃO ATUALIZADA (a)	RECEITAS REALIZADAS	
4- RECEITA DA APLICAÇÃO FINANCEIRA DE OUTROS RECURSOS DE IMPOSTOS VINCULADOS AO ENSINO	-	-	-	-
5- RECEITA DE TRANSFERÊNCIAS DO FNDE	1.978.500,00	1.978.500,00	927.788,43	-



QUINZENÁRIO OFICIAL DO MUNICÍPIO DE ESPERANÇA

PUBLICAÇÃO DOS ATOS DOS PODERES EXECUTIVO E LEGISLATIVO



ANO I • Nº 008b • DE 16 A 30/09 | Criado pela Lei Municipal nº 291, de 26 de Maio de 2017 | SÁBADO, 30 DE SETEMBRO DE 2017.

5.1- Transferências do Salário-Educação				46,89
5.2- Transferências Diretas - PDDE	616.000,00	616.000,00	344.352,36	55,90
5.3- Transferências Diretas - PNAE	11.000,00	11.000,00	3.870,00	-
5.4 - Transferências Diretas - PNATE	660.000,00	660.000,00	387.622,00	58,73
5.5- Outras Transferências do FNDE	154.000,00	154.000,00	64.432,26	41,84
5.6- Aplicação Financeira dos Recursos do FNDE	537.500,00	537.500,00	127.511,81	23,72
6- RECEITA DE TRANSFERÊNCIAS DE CONVÊNIOS	-	-	-	-
6.1- Transferências de Convênios	319.000,00	319.000,00	334.354,25	104,81
6.2- Aplicação Financeira dos Recursos de Convênios	319.000,00	319.000,00	334.354,25	104,81
7- RECEITA DE OPERAÇÕES DE CRÉDITO	-	-	-	-
8- OUTRAS RECEITAS PARA FINANCIAMENTO DO ENSINO	-	-	-	-
9- TOTAL DAS RECEITAS ADICIONAIS PARA FINANCIAMENTO DO ENSINO (4 + 5 + 6 + 7 + 8)	2.297.500,00	2.297.500,00	1.262.142,68	54,94

RECEITAS DO FUNDEB	FUNDEB			
	PREVISÃO INICIAL	PREVISÃO ATUALIZADA (a)	RECEITAS REALIZADAS	
			Até o Bimestre (b)	% (c) = (b/a)x100
10- RECEITAS DESTINADAS AO FUNDEB	6.300.160,00	6.300.160,00	3.583.221,84	56,88
10.1- Cota-Parte FPM Destinada ao FUNDEB – (20% de 2.1.1)	4.600.000,00	4.600.000,00	2.732.573,91	59,40
10.2- Cota-Parte ICMS Destinada ao FUNDEB – (20% de 2.2)	1.650.000,00	1.650.000,00	849.616,85	51,49
10.3- ICMS-Desoneração Destinada ao FUNDEB – (20% de 2.3)	2.200,00	2.200,00	969,64	44,07
10.4- Cota-Parte IPI-Exportação Destinada ao FUNDEB – (20% de 2.4)	3.300,00	3.300,00	-	-
10.5- Cota-Parte ITR ou ITR Arrecadado Destinados ao FUNDEB – (20% de ((1.5 – 1.5.5) + 2.5))	660,00	660,00	61,44	9,31
10.6- Cota-Parte IPVA Destinada ao FUNDEB – (20% de 2.6)	44.000,00	44.000,00	-	-
11- RECEITAS RECEBIDAS DO FUNDEB	18.315.000,00	18.315.000,00	11.409.509,11	62,30
11.1- Transferências de Recursos do FUNDEB	17.050.000,00	17.050.000,00	10.838.506,53	63,57
11.2- Complementação da União ao FUNDEB	1.100.000,00	1.100.000,00	514.590,94	46,78
11.3- Receita de Aplicação Financeira dos Recursos do FUNDEB	165.000,00	165.000,00	56.411,64	34,19
12- RESULTADO LÍQUIDO DAS TRANSFERÊNCIAS DO FUNDEB (11.1 – 10)	10.749.840,00	10.749.840,00	7.255.284,69	67,49

[SE RESULTADO LÍQUIDO DA TRANSFERÊNCIA (12) > 0] = ACRÉSCIMO RESULTANTE DAS TRANSFERÊNCIAS DO FUNDEB
[SE RESULTADO LÍQUIDO DA TRANSFERÊNCIA (12) < 0] = DECRÉSCIMO RESULTANTE DAS TRANSFERÊNCIAS DO FUNDEB

DESPESAS DO FUNDEB	DOTAÇÃO INICIAL	DOTAÇÃO ATUALIZADA (d)	DESPESAS EMPENHADAS		DESPESAS LIQUIDADAS		INSCRITAS EM RESTOS A PAGAR NÃO PROCESSADOS ⁵ (i)
			Até o Bimestre (e)	% (f) = (e/d)x100	Até o Bimestre (g)	% (h) = (g/d)x100	
13- PAGAMENTO DOS PROFISSIONAIS DO MAGISTÉRIO	12.353.000,00	12.570.000,00	8.717.894,63	69,35	8.717.894,63	69,35	-
13.1- Com Educação Infantil	1.917.110,00	1.767.110,00	906.919,29	51,32	906.919,29	51,32	-
13.2- Com Ensino Fundamental	10.435.890,00	10.802.890,00	7.810.975,34	72,30	7.810.975,34	72,30	-
14- OUTRAS DESPESAS	5.962.000,00	5.842.000,00	3.262.956,68	55,85	3.262.956,68	55,85	-
14.1- Com Educação Infantil	249.700,00	249.700,00	-	-	-	-	-
14.2- Com Ensino Fundamental	5.712.300,00	5.592.300,00	3.262.956,68	58,35	3.262.956,68	58,35	-
15- TOTAL DAS DESPESAS DO FUNDEB (13 + 14)	18.315.000,00	18.412.000,00	11.980.851,31	65,07	11.980.851,31	65,07	-

DEDUÇÕES PARA FINS DO LIMITE DO FUNDEB							VALOR
16- RESTOS A PAGAR INSCRITOS NO EXERCÍCIO SEM DISPONIBILIDADE FINANCEIRA DE RECURSOS DO FUNDEB							-
16.1 - FUNDEB 60%							-
16.2 - FUNDEB 40%							-
17- DESPESAS CUSTEADAS COM O SUPERÁVIT FINANCEIRO, DO EXERCÍCIO ANTERIOR, DO FUNDEB							-
17.1 - FUNDEB 60%							-
17.2 - FUNDEB 40%							-
18- TOTAL DAS DEDUÇÕES CONSIDERADAS PARA FINS DE LIMITE DO FUNDEB (16 + 17)							-

INDICADORES DO FUNDEB							VALOR
19- TOTAL DAS DESPESAS DO FUNDEB PARA FINS DE LIMITE (15 - 18)							11.980.851,31
19.1 - Mínimo de 60% do FUNDEB na Remuneração do Magistério ¹ (13 - (16.1 + 17.1)) / ((11) x 100) %							76,41
19.2 - Máximo de 40% em Despesa com MDE, que não Remuneração do Magistério (14 - (16.2 + 17.2)) / ((11) x 100) %							28,60
19.3 - Máximo de 5% não Aplicado no Exercício (100 - (19.1 + 19.2)) %							0,05

CONTROLE DA UTILIZAÇÃO DE RECURSOS NO EXERCÍCIO SUBSEQÜENTE

VALOR



QUINZENÁRIO OFICIAL DO MUNICÍPIO DE ESPERANÇA

PUBLICAÇÃO DOS ATOS DOS PODERES EXECUTIVO E LEGISLATIVO



ANO I • Nº 008b • DE 16 A 30/09 | Criado pela Lei Municipal nº 291, de 26 de Maio de 2017 | SÁBADO, 30 DE SETEMBRO DE 2017.

20 – RECURSOS RECEBIDOS DO FUNDEB EM 2015 QUE NÃO FORAM UTILIZADOS

21 – DESPESAS CUSTEADAS COM O SALDO DO ITEM 20 ATÉ O 1º TRIMESTRE DE 2016²

MANUTENÇÃO E DESENVOLVIMENTO DO ENSINO – DESPESAS CUSTEADAS COM A RECEITA RESULTANTE DE IMPOSTOS E RECURSOS DO FUNDEB								
RECEITAS COM AÇÕES TÍPICAS DE MDE	PREVISÃO INICIAL		PREVISÃO ATUALIZADA (a)		RECEITAS REALIZADAS			
					Até o Bimestre (b)	% (c) = (b/a)x100		
22- IMPOSTOS E TRANSFERÊNCIAS DESTINADAS À MDE (25% de 3) ³	9.125.200,00		9.125.200,00		5.220.329,18		57,21	
DESPESAS COM AÇÕES TÍPICAS DE MDE	DOTAÇÃO INICIAL	DOTAÇÃO ATUALIZADA (d)	DESPESAS EMPENHADAS		DESPESAS LIQUIDADAS		INSCRITAS EM RESTOS A PAGAR NÃO PROCESSADOS ⁵	
			Até o Bimestre (e)	% (f) = (e/d)x100	Até o Bimestre (g)	% (h) = (g/d)x100		
23- EDUCAÇÃO INFANTIL	2.553.560,00	2.443.560,00	1.035.259,89	42,37	1.035.259,89	42,37	-	
23.1 - Creche	-	-	-	-	-	-	-	
23.1.1- Despesas Custeadas com Recursos do FUNDEB	-	-	-	-	-	-	-	
23.1.2- Despesas Custeadas com Outros Recursos de Impostos	-	-	-	-	-	-	-	
23.2 - Pré-escola	2.553.560,00	2.443.560,00	1.035.259,89	42,37	1.035.259,89	42,37	-	
23.2.1- Despesas Custeadas com Recursos do FUNDEB	2.166.810,00	2.016.810,00	906.919,29	44,97	906.919,29	44,97	-	
23.2.2- Despesas Custeadas com Outros Recursos de Impostos	386.750,00	426.750,00	128.340,60	30,07	128.340,60	30,07	-	
24- ENSINO FUNDAMENTAL	19.885.605,00	19.722.605,00	12.440.870,22	63,08	12.440.870,22	63,08	-	
24.1- Despesas Custeadas com Recursos do FUNDEB	16.148.190,00	16.395.190,00	11.073.932,02	67,54	11.073.932,02	67,54	-	
24.2- Despesas Custeadas com Outros Recursos de Impostos	3.737.415,00	3.327.415,00	1.366.938,20	41,08	1.366.938,20	41,08	-	
25- ENSINO MÉDIO	-	-	-	-	-	-	-	
26- ENSINO SUPERIOR	-	-	-	-	-	-	-	
27- ENSINO PROFISSIONAL NÃO INTEGRADO AO ENSINO REGULAR	-	-	-	-	-	-	-	
28- OUTRAS	-	-	-	-	-	-	-	
29- TOTAL DAS DESPESAS COM AÇÕES TÍPICAS DE MDE (23 + 24 + 25 + 26 + 27 + 28)	22.439.165,00	22.166.165,00	13.476.130,11	60,80	13.476.130,11	60,80	-	
DEDUÇÕES CONSIDERADAS PARA FINS DE LIMITE CONSTITUCIONAL							VALOR	
30- RESULTADO LÍQUIDO DAS TRANSFERÊNCIAS DO FUNDEB = (12)							7.255.284,69	
31- DESPESAS CUSTEADAS COM A COMPLEMENTAÇÃO DO FUNDEB NO EXERCÍCIO							514.590,94	
32- RECEITA DE APLICAÇÃO FINANCEIRA DOS RECURSOS DO FUNDEB ATÉ O BIMESTRE = (50 h)							-	
33- DESPESAS CUSTEADAS COM O SUPERÁVIT FINANCEIRO, DO EXERCÍCIO ANTERIOR, DO FUNDEB							-	
34- DESPESAS CUSTEADAS COM O SUPERÁVIT FINANCEIRO, DO EXERCÍCIO ANTERIOR, DE OUTROS RECURSOS DE IMPOSTOS							-	
35- RESTOS A PAGAR INSCRITOS NO EXERCÍCIO SEM DISPONIBILIDADE FINANCEIRA DE RECURSOS DE IMPOSTOS VINCULADOS AO ENSINO ⁴							-	
36- CANCELAMENTO, NO EXERCÍCIO, DE RESTOS A PAGAR INSCRITOS COM DISPONIBILIDADE FINANCEIRA DE RECURSOS DE IMPOSTOS VINCULADOS AO ENSINO = (46 j)							-	
37- TOTAL DAS DEDUÇÕES CONSIDERADAS PARA FINS DE LIMITE CONSTITUCIONAL (30 + 31 + 32 + 33 + 34 + 35 + 36) ¹⁶							7.769.875,63	
38- TOTAL DAS DESPESAS PARA FINS DE LIMITE ((23 + 24) - (37)) ⁶							5.706.254,48	
39- MÍNIMO DE 25% DAS RECEITAS RESULTANTES DE IMPOSTOS EM MDE ⁵ ((38) / (3) x 100) ⁶							27,33	
OUTRAS INFORMAÇÕES PARA CONTROLE								
OUTRAS DESPESAS CUSTEADAS COM RECEITAS ADICIONAIS PARA FINANCIAMENTO DO ENSINO	DOTAÇÃO INICIAL	DOTAÇÃO ATUALIZADA (d)	DESPESAS EMPENHADAS		DESPESAS LIQUIDADAS		INSCRITAS EM RESTOS A PAGAR NÃO PROCESSADOS ⁵	
			Até o Bimestre (e)	% (f) = (e/d)x100	Até o Bimestre (g)	% (h) = (g/d)x100		
40- DESPESAS CUSTEADAS COM A APLICAÇÃO FINANCEIRA DE OUTROS RECURSOS DE IMPOSTOS VINCULADOS AO ENSINO	-	-	-	-	-	-	-	
41- DESPESAS CUSTEADAS COM A CONTRIBUIÇÃO SOCIAL DO SALÁRIO-EDUCAÇÃO	616.000,00	616.000,00	135.158,55	21,94	466.016,85	75,65	-	
42- DESPESAS CUSTEADAS COM OPERAÇÕES DE CRÉDITO	-	-	-	-	-	-	-	
43- DESPESAS CUSTEADAS COM OUTRAS RECEITAS PARA FINANCIAMENTO DO ENSINO	-	-	-	-	-	-	-	
44- TOTAL DAS OUTRAS DESPESAS CUSTEADAS COM RECEITAS ADICIONAIS PARA FINANCIAMENTO DO ENSINO (40 + 41 + 42 + 43)	616.000,00	616.000,00	135.158,55	21,94	466.016,85	75,65	-	
45- TOTAL GERAL DAS DESPESAS COM MDE (29 + 44)	23.055.165,00	22.782.165,00	13.611.288,66	59,75	13.942.146,96	61,20	-	
RESTOS A PAGAR INSCRITOS COM DISPONIBILIDADE FINANCEIRA DE RECURSOS DE IMPOSTOS VINCULADOS AO ENSINO			SALDO ATÉ O BIMESTRE			CANCELADO EM 2016 (j)		



QUINZENÁRIO OFICIAL DO MUNICÍPIO DE ESPERANÇA

PUBLICAÇÃO DOS ATOS DOS PODERES EXECUTIVO E LEGISLATIVO



ANO I • Nº 008b • DE 16 A 30/09 | Criado pela Lei Municipal nº 291, de 26 de Maio de 2017 | SÁBADO, 30 DE SETEMBRO DE 2017.

46- RESTOS A PAGAR DE DESPESAS COM MDE	-	-
46.1 - Executadas com Recursos de Impostos Vinculados ao Ensino	-	-
46.2 - Executadas com Recursos do FUNDEB	-	-
FLUXO FINANCEIRO DOS RECURSOS DO FUNDEB		VALOR
47- SALDO FINANCEIRO EM 31 DE DEZEMBRO DE 2015		1.137,09
48- (+) INGRESSO DE RECURSOS ATÉ O BIMESTRE		11.353.097,47
49- (-) PAGAMENTOS EFETUADOS ATÉ O BIMESTRE		11.980.851,31
49.1 Orçamento do Exercício		11.980.851,31
49.2 Restos a Pagar		-
50- (+) RECEITA DE APLICAÇÃO FINANCEIRA DOS RECURSOS ATÉ O BIMESTRE		56.411,64
51- (=) SALDO FINANCEIRO NO EXERCÍCIO ATUAL		115.308,29

FONTE: Balançetes Mensais de Janeiro a Agosto de 2017

1 Limites mínimos anuais a serem cumpridos no encerramento do exercício.

2 Art. 21, § 2º, Lei 11.494/2007: "Até 5% dos recursos recebidos à conta dos Fundos, inclusive relativos à complementação da União recebidos nos termos do §1º do art. 6º desta Lei, poderão ser utilizados no 1º trimestre do exercício imediatamente subsequente, mediante abertura de crédito adicional."


3 Caput do artigo 212 da CF/1988

4 Os valores referentes à parcela dos Restos a Pagar inscritos sem disponibilidade financeira vinculada à educação deverão ser informados somente no RREO do último bimestre do exercício.

5 Limites mínimos anuais a serem cumpridos no encerramento do exercício, no âmbito de atuação prioritária, conforme LDB, art. 11, V.

6 Nos cinco primeiros bimestres do exercício o acompanhamento poderá ser feito com base na despesa empenhada ou na despesa liquidada. No último bimestre do exercício, o valor deverá corresponder ao total da despesa empenhada.

7 Essa coluna poderá ser apresentada somente no último bimestre


Noberto Pedro de Almeida
 Prefeito


Rivanilda M. R. C. Galvão
 CONTADORA
 CRC PB 008118/0-5 TC



QUINZENÁRIO OFICIAL DO MUNICÍPIO DE ESPERANÇA

PUBLICAÇÃO DOS ATOS DOS PODERES EXECUTIVO E LEGISLATIVO



ANO I • Nº 008b • DE 16 A 30/09 | Criado pela Lei Municipal nº 291, de 26 de Maio de 2017 | SÁBADO, 30 DE SETEMBRO DE 2017.

RELATÓRIO DE GESTÃO FISCAL

ORÇAMENTO FISCAL E DA SEGURIDADE SOCIAL – SETEMBRO A DEZEMBRO 2016 E DE JANEIRO A AGOSTO 2017

DEMONSTRATIVO DA DESPESA COM PESSOAL

RGF - ANEXO 1 (LRF, art. 55, inciso I, alínea "a")

R\$ 1,00


DESPESA COM PESSOAL	DESPESAS EXECUTADAS (Últimos 12 Meses)	
	LIQUIDADAS (a)	INSCRITAS EM RESTOS A PAGAR NÃO PROCESSADOS ¹ (b)
DESPESA BRUTA COM PESSOAL (I)	21.584.394,02	0,00
Pessoal Ativo	20.366.794,34	0,00
Pessoal Inativo e Pensionistas	13.500,00	0,00
Outras despesas de pessoal decorrentes de contratos de terceirização (§ 1º do art. 18 da LRF)	1.204.099,68	0,00
DESPESAS NÃO COMPUTADAS (§ 1º do art. 19 da LRF) (II)	0,00	0,00
Indenizações por Demissão e Incentivos à Demissão Voluntária	0,00	0,00
Decorrentes de Decisão Judicial de período anterior ao da apuração	0,00	0,00
Despesas de Exercícios Anteriores de período anterior ao da apuração	0,00	0,00
Inativos e Pensionistas com Recursos Vinculados	0,00	0,00
DESPESA LÍQUIDA COM PESSOAL (III) = (I - II)	21.584.394,02	0,00
DESPESA TOTAL COM PESSOAL - DTP (IV) = (III a + III b)		21.584.394,02
RECEITA CORRENTE LÍQUIDA - RCL (V)		60.948.098,98

APURAÇÃO DO CUMPRIMENTO DO LIMITE LEGAL	% SOBRE A RCL	VALOR
DESPESA TOTAL COM PESSOAL	35,41	
LIMITE MÁXIMO (incisos I, II e III, art. 20 da LRF)	54,00	32.911.973,45
LIMITE PRUDENCIAL (parágrafo único, art. 22 da LRF)	51,30	31.266.374,78
LIMITE DE ALERTA (inciso II do § 1º do art. 59 da LRF)	48,60	29.620.776,10

FONTE: Balançetes Mensais de Setembro a Dezembro de 2016 e de Janeiro a Agosto 2017.

1. Nos demonstrativos elaborados no primeiro e no segundo quadrimestre de cada exercício, os valores de restos a pagar não processados inscritos em 31 de dezembro do exercício anterior continuarão a ser informados nesse campo. Esses valores não sofrem alteração pelo seu processamento, e somente no caso de cancelamento podem ser excluídos.

Nota:


Noberto Pedro de Almeida
Prefeito


Rivanilda M. R. C. Galvão
CONTADORA
CRC PB 008118/0-5 TC



QUINZENÁRIO OFICIAL DO MUNICÍPIO DE ESPERANÇA

PUBLICAÇÃO DOS ATOS DOS PODERES EXECUTIVO E LEGISLATIVO



ANO I • Nº 008b • DE 16 A 30/09 | Criado pela Lei Municipal nº 291, de 26 de Maio de 2017 | SÁBADO, 30 DE SETEMBRO DE 2017.

DEMONSTRATIVO DA DÍVIDA CONSOLIDADA LÍQUIDA

RGF - ANEXO 2 (LRF, art. 55, inciso I, alínea "b")

R\$ 1,00

DÍVIDA CONSOLIDADA	SALDO DO EXERCÍCIO ANTERIOR	SALDO DO EXERCÍCIO DE <EXERCÍCIO>			
		Até o 1º Quadrimestre	Até o 2º Quadrimestre	Até o 3º Quadrimestre	
DÍVIDA CONSOLIDADA - DC (I)	10.526.551,15	10.136.426,42	9.892.118,33		0,00
Dívida Mobiliária					
Dívida Contratual	3.992.200,08	3.901.240,78	3.824.689,63		0,00
Interna					
Externa					
Precatórios posteriores a 05/05/2000 (inclusive) - Vencidos e não pagos	6.534.351,07	6.235.185,64	6.067.428,70		
Outras Dívidas					
DEDUÇÕES (II)¹	8.088.788,01	10.094.243,76	6.516.205,62		0,00
Disponibilidade de Caixa Bruta	8.088.788,01	10.094.243,76	6.516.205,62		
Demais Haveres Financeiros					
(-) Restos a Pagar Processados (Exceto Precatórios)					
DÍVIDA CONSOLIDADA LÍQUIDA (DCL) (III) = (I - II)	2.437.763,14	42.182,66	3.375.912,71		0,00
RECEITA CORRENTE LÍQUIDA - RCL	61.843.298,61	61.437.164,95	60.948.098,98		
% da DC sobre a RCL (I/RCL)	0,17	0,16	0,16		#DIV/0!
% da DCL sobre a RCL (III/RCL)	0,04	0,00	0,06		#DIV/0!
LIMITE DEFINIDO POR RESOLUÇÃO DO SENADO FEDERAL - <%>	74.211.958,33	73.724.597,94	73.137.718,78		
LIMITE DE ALERTA (inciso III do § 1º do art. 59 da LRF) - <%>	66.790.762,50	66.352.138,15	65.823.946,90		
	8.088.788,01				

DETALHAMENTO DA DÍVIDA CONTRATUAL	SALDO DO EXERCÍCIO ANTERIOR	SALDO DO EXERCÍCIO DE <EXERCÍCIO>			
		Até o 1º Quadrimestre	Até o 2º Quadrimestre	Até o 3º Quadrimestre	
DÍVIDA CONTRATUAL (IV = V + VI + VII + VIII)	3.992.200,08	3.901.240,78	3.824.689,63		0,00
DÍVIDA DE PPP (V)					
PARCELAMENTO DE DÍVIDAS (VI)	3.992.200,08	3.901.240,78	3.824.689,63		0,00
De Tributos					
De Contribuições Sociais	3.992.200,08	3.901.240,78	3.824.689,63		0,00
Previdenciárias	3.992.200,08	3.901.240,78	3.824.689,63		
Demais Contribuições Sociais					
Do FGTS					
Com Instituição Não Financeira					
DÍVIDA COM INSTITUIÇÃO FINANCEIRA (VII)	0,00	0,00	0,00		0,00
Interna					
Externa					
DEMAIS DÍVIDAS CONTRATUAIS (VIII)					

OUTROS VALORES NÃO INTEGRANTES DA DC	SALDO DO EXERCÍCIO ANTERIOR	SALDO DO EXERCÍCIO DE <EXERCÍCIO>			
		Até o 1º Quadrimestre	Até o 2º Quadrimestre	Até o 3º Quadrimestre	
PRECATÓRIOS ANTERIORES A 05/05/2000					
INSUFICIÊNCIA FINANCEIRA	-	-	-		-
DEPÓSITOS					
RP NÃO-PROCESSADOS DE EXERCÍCIOS ANTERIORES					
ANTECIPAÇÕES DE RECEITA ORÇAMENTÁRIA – ARO					



QUINZENÁRIO OFICIAL DO MUNICÍPIO DE ESPERANÇA

PUBLICAÇÃO DOS ATOS DOS PODERES EXECUTIVO E LEGISLATIVO



ANO I • Nº 008b • DE 16 A 30/09 | Criado pela Lei Municipal nº 291, de 26 de Maio de 2017 | SÁBADO, 30 DE SETEMBRO DE 2017.

DÍVIDA CONSOLIDADA PREVIDENCIÁRIA	REGIME PREVIDENCIÁRIO			
	SALDO DO EXERCÍCIO ANTERIOR	SALDO DO EXERCÍCIO DE <EXERCÍCIO>		
		Até o 1º Quadrimestre	Até o 2º Quadrimestre	Até o 3º Quadrimestre
DÍVIDA CONSOLIDADA PREVIDENCIÁRIA (IX)	0,00	0,00	0,00	0,00
Passivo Atuarial				
Demais Dívidas				
DEDUÇÕES (X) ¹	0,00	0,00	0,00	0,00
Disponibilidade de Caixa Bruta				
Investimentos				
Demais Haveres Financeiros				
(-) Restos a Pagar Processados				
OBRIGAÇÕES NÃO INTEGRANTES DA DC				
DÍVIDA CONSOLIDADA LÍQUIDA PREVIDENCIÁRIA (XI) = (IX - X)	0,00	0,00	0,00	0,00

FONTE: Balançetes Mensais de Janeiro a Agosto/2017.

1. Se o saldo apurado for negativo, ou seja, se o total do Ativo Disponível mais os Haveres Financeiros for menor que Restos a Pagar Processados, não deverá ser informado nessa linha, mas sim na linha da "Insuficiência Financeira", das Obrigações não integrantes da Dívida Consolidada - DC. Assim quando o cálculo de DEDUÇÕES (II) for negativo, colocar um "-" (traço) nessa linha.

Nota:

TRAJETÓRIA DE RETORNO AO LIMITE DA DÍVIDA CONSOLIDADA LÍQUIDA											
<Exercício em que o ente excedeu o limite>			<Exercício do primeiro período seguinte>			<Exercício do segundo período seguinte>			<Exercício do terceiro período seguinte>		
<Quadrimestre>			<Primeiro período seguinte>			<Segundo período seguinte>			<Terceiro período seguinte>		
Limite Máximo	% DCL	% Excedente	Redutor mínimo de 25% do Excedente	Limite	% DCL	Redutor Residual	Limite	% DCL	Redutor Residual	Limite	% DCL
(a)	(b)	(c) = (b-a)	(d) = (0,25*c)	(e) = (b-d)	(f)	(g) = (f-a)	(h) = (e)	(i)	(j) = (i-a)	(k) = (a)	(l)

Noberto Pedro de Almeida
 Prefeito

Rivaniilda M. R. C. Galdino
 Rivanilda M. R. C. Galdino
 CONTADORA
 CRC PB 008118/0-5 TC



QUINZENÁRIO OFICIAL DO MUNICÍPIO DE ESPERANÇA

PUBLICAÇÃO DOS ATOS DOS PODERES EXECUTIVO E LEGISLATIVO



ANO I • Nº 008b • DE 16 A 30/09 | Criado pela Lei Municipal nº 291, de 26 de Maio de 2017 | SÁBADO, 30 DE SETEMBRO DE 2017.

DEMONSTRATIVO DAS GARANTIAS E CONTRAGARANTIAS DE VALORES

RGF - ANEXO 3 (LRF, art. 55, inciso I, alínea "c" e art. 40, § 1º)


GARANTIAS CONCEDIDAS	SALDO DO EXERCÍCIO ANTERIOR	SALDOS DO EXERCÍCIO DE <EXERCÍCIO>		
		Até o 1º Quadrimestre	Até o 2º Quadrimestre	Até o 3º Quadrimestre
EXTERNAS (I)	0,00	0,00	0,00	0,00
Aval ou fiança em operações de crédito				
Outras garantias nos Termos da LRF				
INTERNAS (II)	0,00	0,00	0,00	0,00
Aval ou fiança em operações de crédito				
Outras garantias nos Termos da LRF				
TOTAL GARANTIAS CONCEDIDAS (III) = (I + II)	0,00	0,00	0,00	0,00
RECEITA CORRENTE LÍQUIDA - RCL (IV)				
% do TOTAL DAS GARANTIAS sobre a RCL	#DIV/o!	#DIV/o!	#DIV/o!	#DIV/o!
LIMITE DEFINIDO POR RESOLUÇÃO DO SENADO FEDERAL - <%>				
LIMITE DE ALERTA (inciso III do §1º do art. 59 da LRF) - <%>				
CONTRAGARANTIAS RECEBIDAS	SALDO DO EXERCÍCIO ANTERIOR	SALDOS DO EXERCÍCIO DE <EXERCÍCIO>		
		Até o 1º Quadrimestre	Até o 2º Quadrimestre	Até o 3º Quadrimestre
EXTERNAS (V)	0,00	0,00	0,00	0,00
Aval ou fiança em operações de crédito				
Outras garantias nos Termos da LRF				
INTERNAS (VI)	0,00	0,00	0,00	0,00
Aval ou fiança em operações de crédito				
Outras garantias nos Termos da LRF				
TOTAL CONTRAGARANTIAS RECEBIDAS (VII) = (V + VI)	0,00	0,00	0,00	0,00

MEDIDAS CORRETIVAS:

FONTE: Balancetes Mensais de Janeiro a Agosto de 2017.

1. Inclui garantias concedidas por meio de Fundos

Nota:


Nobens Pedro de Almeida
Prefeito


Rivanilda M. R. C. Galvão
CONTADORA
CRC PB 008118/0-5 TC



QUINZENÁRIO OFICIAL DO MUNICÍPIO DE ESPERANÇA

PUBLICAÇÃO DOS ATOS DOS PODERES EXECUTIVO E LEGISLATIVO



ANO I • Nº 008b • DE 16 A 30/09 | Criado pela Lei Municipal nº 291, de 26 de Maio de 2017 | SÁBADO, 30 DE SETEMBRO DE 2017.

DEMONSTRATIVO DAS OPERAÇÕES DE CRÉDITO

RGF - ANEXO 4 (LRF, art. 55, inciso I, alínea "d" e inciso III alínea "c")

R\$ 1,00

OPERAÇÕES DE CRÉDITO	VALOR REALIZADO	
	No Quadrimestre de Referência	Até o Quadrimestre de Referência (a)
SUJEITAS AO LIMITE PARA FINS DE CONTRATAÇÃO (I)		
Mobiliária	0,00	0,00
Interna	0,00	0,00
Externa		
Contratual		
Interna	0,00	0,00
Abertura de Crédito	0,00	0,00
Aquisição Financiada de Bens e Arrendamento Mercantil Financeiro		
Derivadas de PPP	0,00	0,00
Demais Aquisições Financiadas		
Antecipação de Receita		
Pela Venda a Termo de Bens e Serviços	0,00	0,00
Demais Antecipações de Receita		
Assunção, Reconhecimento e Confissão de Dívidas (LRF, art. 29, § 1º)		
Outras Operações de Crédito		
Externa		
<Tipo de operação>		
NÃO SUJEITAS AO LIMITE PARA FINS DE CONTRATAÇÃO (II)		
Parcelamentos de Dívidas	0,00	0,00
De Tributos	0,00	0,00
De Contribuições Sociais		
Previdenciárias	0,00	0,00
Demais Contribuições Sociais		
Do FGTS		
Melhoria da Administração de Receitas e da Gestão Fiscal, Financeira e Patrimonial		
Programa de Iluminação Pública – RELUZ		
Outras Operações de Crédito Não Sujeitas ao Limite		
APURAÇÃO DO CUMPRIMENTO DOS LIMITES	VALOR	% SOBRE A RCL
RECEITA CORRENTE LÍQUIDA – RCL		-
OPERAÇÕES VEDADAS (III)		
Do Período de Referência (III)		
De períodos Anteriores ao de Referência		
TOTAL CONSIDERADO PARA FINS DA APURAÇÃO DO CUMPRIMENTO DO LIMITE (IV) = (Ia + III)	0,00	
LIMITE GERAL DEFINIDO POR RESOLUÇÃO DO SENADO FEDERAL PARA AS OPERAÇÕES DE CRÉDITO INTERNAS E EXTERNAS		
LIMITE DE ALERTA (inciso III do §1º do art. 59 da LRF) - <%>		
OPERAÇÕES DE CRÉDITO POR ANTECIPAÇÃO DA RECEITA ORÇAMENTÁRIA		
LIMITE DEFINIDO POR RESOLUÇÃO DO SENADO FEDERAL PARA AS OPERAÇÕES DE CRÉDITO POR ANTECIPAÇÃO DA RECEITA ORÇAMENTÁRIA		
TOTAL CONSIDERADO PARA CONTRATAÇÃO DE NOVAS OPERAÇÕES DE CRÉDITO (V) = (IV + IIa)	0,00	

FONTE: Balançetes Mensais de Janeiro a Agosto de 2017.

1 Para fins de contratação de operações de crédito, verificadas pela STN/COPEM segundo o Manual para Instrução de Pleitos, serão consideradas no cálculo do limite as operações que pressupõem ingresso financeiro.

2 < Medidas Corretivas >

Notas:

Nobens Pedro de Almeida
 Prefeito

R. C. Galdino
 Rivanilda M. R. C. Galdino
 CONTADORA
 CRC PB 008118/0-5 TC



QUINZENÁRIO OFICIAL DO MUNICÍPIO DE ESPERANÇA

PUBLICAÇÃO DOS ATOS DOS PODERES EXECUTIVO E LEGISLATIVO



ANO I • Nº 008b • DE 16 A 30/09 | Criado pela Lei Municipal nº 291, de 26 de Maio de 2017 | SÁBADO, 30 DE SETEMBRO DE 2017.

DEMONSTRATIVO SIMPLIFICADO DO RELATÓRIO DE GESTÃO FISCAL JANEIRO A AGOSTO DE 2017

LRF, art. 48 - Anexo 7

R\$ 1,00

DESPESA COM PESSOAL	VALOR	% SOBRE A RCL
Despesa Total com Pessoal - DTP	21.584.394,02	35,41
Limite Máximo (incisos I, II e III, art. 20 da LRF) - <%>	32.911.973,45	54,00
Limite Prudencial (parágrafo único, art. 22 da LRF) - <%>	31.266.374,78	51,30
DÍVIDA CONSOLIDADA	VALOR	% SOBRE A RCL
Dívida Consolidada Líquida	3.375.912,71	0,06
Limite Definido por Resolução do Senado Federal	73.137.718,78	120,00
GARANTIAS DE VALORES	VALOR	% SOBRE A RCL
Total das Garantias Concedidas	-	-
Limite Definido por Resolução do Senado Federal	-	-
OPERAÇÕES DE CRÉDITO	VALOR	% SOBRE A RCL
Operações de Crédito Internas e Externas	-	-
Operações de Crédito por Antecipação da Receita	-	-
Limite Definido pelo Senado Federal para Operações de Crédito Externas e Internas	-	-
Limite Definido pelo Senado Federal para Operações de Crédito por Antecipação da Receita	-	-
RESTOS A PAGAR	INSCRIÇÃO EM RESTOS A PAGAR NÃO PROCESSADOS DO EXERCÍCIO	DISPONIBILIDADE DE CAIXA LÍQUIDA (ANTES DA INSCRIÇÃO EM RESTOS A PAGAR NÃO PROCESSADOS DO EXERCÍCIO)
Valor Total	-	-

FONTE: Balançetes Mensais de Janeiro a Agosto de 2017.

Nobens Pedro de Almeida
Prefeito

Rivanilda M. R. C. Galvão
CONTADORA
CRC PB 008118/0-5 TC



QUINZENÁRIO OFICIAL DO MUNICÍPIO DE ESPERANÇA

PUBLICAÇÃO DOS ATOS DOS PODERES EXECUTIVO E LEGISLATIVO



ANO I • Nº 008b • DE 16 A 30/09 | Criado pela Lei Municipal nº 291, de 26 de Maio de 2017 | SÁBADO, 30 DE SETEMBRO DE 2017.

SEÇÃO II – ATOS DO PODER LEGISLATIVO

RELATÓRIO DE GESTÃO FISCAL - DEMONSTRATIVO DA DESPESA COM PESSOAL ORÇAMENTO FISCAL E DA SEGURIDADE SOCIAL - JANEIRO A AGOSTO DE 2017

RGF – ANEXO I (LRF, art. 55, inciso I, alínea "a")

R\$ 1,00

DESPESA COM PESSOAL	DESPESAS EXECUTADAS (Últimos 12 Meses)	
	LIQUIDADAS (a)	INSCRITAS EM RESTOS A PAGAR NÃO PROCESSADOS ¹ (b)
DESPESA BRUTA COM PESSOAL (I)	1.900.447,94	0,00
Pessoal Ativo	1.900.447,94	0,00
Pessoal Inativo e Pensionistas	0,00	0,00
Outras Despesas de Pessoal decorrentes de Contratos de Terceirização (§ 1º do art. 18 da LRF)	0,00	0,00
DESPESAS NÃO COMPUTADAS (§ 1º do art. 19 da LRF) (II)	345.549,40	0,00
Indenizações por Demissão e Incentivos à Demissão Voluntária	0,00	0,00
Decorrentes de Decisão Judicial	0,00	0,00
Despesas de Exercícios Anteriores	0,00	0,00
Inativos e Pensionistas com Recursos Vinculados	0,00	0,00
Convocação Extraordinária (inciso II do § 6º do art. 57 da CF)	0,00	0,00
Contribuição Patronal (Parecer PR-TC/PB 12/2007 (10 de Outubro de 2007)	345.549,40	0,00
DESPESA LÍQUIDA COM PESSOAL (III) = (I - II)	1.554.898,54	0,00
APURAÇÃO DO CUMPRIMENTO DO LIMITE LEGAL	VALOR	% SOBRE A RCL
RECEITA CORRENTE LÍQUIDA – RCL (IV)	60.948.098,98	-
(-) Transferências obrigatórias da União relativas às emendas individuais (V) (§ 13, art. 166 da CF)	0,00	0,00
= RECEITA CORRENTE LÍQUIDA AJUSTADA (VI)	60.948.098,98	100,00
DESPESA TOTAL COM PESSOAL - DTP (V) = (III a + III b)	1.554.898,54	2,55
LIMITE MÁXIMO (VI) (incisos I, II e III, art. 20 da LRF) – 6%	3.656.885,94	6,00
LIMITE PRUDENCIAL (VII) = (0,95 x VI) (parágrafo único do art. 22 da LRF)	3.474.041,64	5,70
LIMITE DE ALERTA (VIII) = (0,90 x VI) (inciso II do §1º do art. 59 da LRF)	3.291.197,35	5,40

FONTE: Sistema PublicSoft Contabilidade - Secretaria de Finanças - em 30 de setembro de 2017 às 17:02:50

1. Nos demonstrativos elaborados no primeiro e no segundo quadrimestre de cada exercício, os valores de restos a pagar não processados inscritos em 31 de dezembro do exercício anterior continuarão a ser informados nesse campo. Esses valores não sofrem alteração pelo seu processamento, e somente no caso de cancelamento podem ser excluídos.

ANTONIO FARIAS BRITO-CONTABILIDADE E AUDITORIA S/S-EPP
Contador

CARLOS LUIZ DE ARRUDA CAMARA
PRESIDENTE