



QOESP

QUINZENÁRIO OFICIAL DO MUNICÍPIO DE ESPERANÇA



PUBLICAÇÃO DOS ATOS DOS PODERES EXECUTIVO E LEGISLATIVO

ANO I • Nº 016b • DE 16 A 31/01 | Criado pela Lei Municipal nº 291, de 26 de Maio de 2017 | QUARTA-FEIRA, 31 DE JANEIRO DE 2018.

EXPEDIENTE

• PREFEITURA MUNICIPAL DE ESPERANÇA •
93º Ano da Emancipação Política do Município
• PODER EXECUTIVO •

PREFEITO
NÓBSON PEDRO DE ALMEIDA
VICE-PREFEITA
ROSIMERE BRONZEADO VIEIRA
CHEFE DE GABINETE
EDMILSON LOPES DE MORAIS
PROCURADOR-GERAL
ARTHUR RICHARDISSON EVARISTO DINIZ
SECRETÁRIA DE ADMINISTRAÇÃO
ÂNGELA MARIA LIRA DE SOUZA SALES ROCHA
SECRETÁRIO DE AGRICULTURA, RECURSOS HÍDRICOS E MEIO AMBIENTE
CARLOS ANDRÉ DE ALMEIDA
SECRETÁRIA DE ASSISTÊNCIA E SERVIÇO SOCIAL
TAIANA HONORADO GRANGEIRO
SECRETÁRIO DE COMUNICAÇÃO, EVENTOS E TURISMO
-
SECRETÁRIO DE EDUCAÇÃO, CULTURA E DESPORTO
MICHAEL LOPES DA SILVA
SECRETARIO MUNICIPAL DE ESPORTES E LAZER/SECMEL
-
SECRETÁRIO DE FINANÇAS
CLODOALDO ÁLVARO PEREIRA DA SILVA
SECRETÁRIO DE OBRAS, URBANISMO E TRANSPORTES
ADONIS ADONAI COSTA FREIRE
SECRETÁRIO DE PLANEJAMENTO E COORDENAÇÃO
AUDALÉCIO ANTONIO BEZERRA NÓBREGA
SECRETÁRIA DE SAÚDE
LANÍSIA BIANCA PASSOS DE OLIVEIRA
AUTARQUIA MUNICIPAL FUNPREVE
PRESIDENTE: **ANDRÉ RICARDO COELHO DA COSTA**
HOSPITAL MUNICIPAL DR. MANUEL CABRAL DE ANDRADE
DIRETORA GERAL: **ACIRLENY DA SILVA MORAIS**

Prefeitura Municipal de Esperança – Paraíba
Rua Antenor Navarro, 837 - Lírio Verde - CEP 58.135-000
Fone: (83) 3361-3801 / Fax: (83) 3361-3802
Site: www.esperanca.pb.gov.br | E-mail: prefeitura@esperanca.pb.gov.br

• CÂMARA MUNICIPAL DE ESPERANÇA •

“Casa de Francisco Bezerra da Silva”

• PODER LEGISLATIVO •

MESA DIRETORA - BIÊNIO 2017/2018

17ª Legislatura: 2017/2020 | 2ª Sessão Legislativa: 2018 | 1º Período Ordinário

CARLOS LUIZ DE ARRUDA CÂMARA (PSB) PRESIDENTE
ADAILTON DOS SANTOS (PMDB) VICE-PRESIDENTE
NIELLY DOS SANTOS DIAS (PSC) 1º SECRETÁRIO
ALEXANDRE DE ALMEIDA (PP) 2º SECRETÁRIO

DEMAIS VEREADORES

ADIJAILSON COSTA (PP)
ADÍLIO MAIA DA SILVA (PTB)
GENIVAL DE ANDRADE (PTB)
JOELMIR DA CUNHA RIBEIRO (PTB)
JOSÉ ADELTON DA SILVA MORENO (PSC)
JOSINALDO FERREIRA DINIZ (PMDB)
NAHIM G. DOS S. CAVALCANTE (PMDB)
ROBERTO COELHO DA COSTA (PSB)
RODRIGO ALVES (PSB)

FINALIZAÇÃO

• SECRETARIA DE ADMINISTRAÇÃO •

SEÇÃO I – ATOS DO PODER EXECUTIVO

• NOTA •

Publicação Complementar dedicada ao RGF e RREO

Relatório de Gestão Fiscal/RGF
Relatório Resumido de Execução Orçamentária/RREO
Poderes Executivo e Legislativo



QUINZENÁRIO OFICIAL DO MUNICÍPIO DE ESPERANÇA

PUBLICAÇÃO DOS ATOS DOS PODERES EXECUTIVO E LEGISLATIVO



ANO I • Nº 016b • DE 16 A 31/01 | Criado pela Lei Municipal nº 291, de 26 de Maio de 2017 | QUARTA-FEIRA, 31 DE JANEIRO DE 2018.

CONTINUAÇÃO

RECEITAS INTRA-ORÇAMENTÁRIAS	PREVISÃO INICIAL	PREVISÃO ATUALIZADA (a)	RECEITAS REALIZADAS				SALDO (e-c)
			No Bimestre (b)	% (b/a)	Até o Bimestre (c)	% (c/a)	
RECEITAS (INTRA-ORÇAMENTÁRIAS) (i)	-	-	-	-	-	-	-
RECEITAS CORRENTES	-	-	-	-	-	-	-
RECEITA TRIBUTÁRIA	-	-	-	-	-	-	-
Impostos	-	-	-	-	-	-	-
Taxas	-	-	-	-	-	-	-
Contribuição de Melhoria	-	-	-	-	-	-	-
RECEITA DE CONTRIBUIÇÕES	-	-	-	-	-	-	-
Contribuições Sociais	-	-	-	-	-	-	-
Contribuição de Intervenção no Domínio Econômico	-	-	-	-	-	-	-
Contribuição de Iluminação Pública	-	-	-	-	-	-	-
RECEITA PATRIMONIAL	-	-	-	-	-	-	-
Recetas Imobiliárias	-	-	-	-	-	-	-
Recetas de Valores Mobiliários	-	-	-	-	-	-	-
Receta de Concessões e Permissões	-	-	-	-	-	-	-
Compensações Financeiras	-	-	-	-	-	-	-
Receta Decorrente do Direito de Exploração de Bens	-	-	-	-	-	-	-
Públicos em Áreas de Domínio Público	-	-	-	-	-	-	-
Receta da Cessão de Direitos	-	-	-	-	-	-	-
Outras Recetas Patrimoniais	-	-	-	-	-	-	-
RECEITA AGROPECUÁRIA	-	-	-	-	-	-	-
Receta da Produção Vegetal	-	-	-	-	-	-	-
Receta da Produção Animal e Derivados	-	-	-	-	-	-	-
Outras Recetas Agropecuárias	-	-	-	-	-	-	-
RECEITA INDUSTRIAL	-	-	-	-	-	-	-
Receta da Indústria Extrativa Mineral	-	-	-	-	-	-	-
Receta da Indústria de Transformação	-	-	-	-	-	-	-
Receta da Indústria de Construção	-	-	-	-	-	-	-
Outras Recetas Industriais	-	-	-	-	-	-	-
RECEITA DE SERVIÇOS	-	-	-	-	-	-	-
TRANSFERÊNCIAS CORRENTES	-	-	-	-	-	-	-
Transferências Intergovernamentais	-	-	-	-	-	-	-
Transferências de Instituições Privadas	-	-	-	-	-	-	-
Transferências do Exterior	-	-	-	-	-	-	-
Transferências de Pessoas	-	-	-	-	-	-	-
Transferências de Convênios	-	-	-	-	-	-	-
Transferências para o Combate à Fome	-	-	-	-	-	-	-
OUTRAS RECEITAS CORRENTES	-	-	-	-	-	-	-
Multas e Juros de Mora	-	-	-	-	-	-	-
Indenizações e Restituições	-	-	-	-	-	-	-
Receta da Dívida Ativa	-	-	-	-	-	-	-
Receta Decorrente de Aportes Periódicos para	-	-	-	-	-	-	-
Recetas Correntes Diversas	-	-	-	-	-	-	-
RECEITAS DE CAPITAL	-	-	-	-	-	-	-
OPERAÇÕES DE CRÉDITO	-	-	-	-	-	-	-
Operações de Crédito Internas	-	-	-	-	-	-	-
Operações de Crédito Externas	-	-	-	-	-	-	-
ALIENAÇÃO DE BENS	-	-	-	-	-	-	-
Alienação de Bens Móveis	-	-	-	-	-	-	-
Alienação de Bens Imóveis	-	-	-	-	-	-	-
AMORTIZAÇÕES DE EMPRÉSTIMOS	-	-	-	-	-	-	-
TRANSFERÊNCIAS DE CAPITAL	-	-	-	-	-	-	-
Transferências Intergovernamentais	-	-	-	-	-	-	-
Transferências de Instituições Privadas	-	-	-	-	-	-	-
Transferências do Exterior	-	-	-	-	-	-	-
Transferências de Pessoas	-	-	-	-	-	-	-
Transferências de Outras Instituições Públicas	-	-	-	-	-	-	-
Transferências de Convênios	-	-	-	-	-	-	-
Transferências para o Combate à Fome	-	-	-	-	-	-	-
OUTRAS RECEITAS DE CAPITAL	-	-	-	-	-	-	-
Integralização do Capital Social	-	-	-	-	-	-	-
Div. Atv. Prov. de Amortiz. de Empr. e Financ.	-	-	-	-	-	-	-
Recetas de Capital Diversas	-	-	-	-	-	-	-

DESPESAS INTRA-ORÇAMENTÁRIAS	DOTAÇÃO		DESPESAS EMPENHADAS		SALDO (g) = (e-f)	DESPESAS LIQUIDADAS		SALDO (i) = (e-h)	DESPESAS PAGAS ATÉ O BIMESTRE (j)	INSCRITAS EM RESTOS A PAGAR NÃO PROCESSADOS (k)
	INICIAL (d)	ATUALIZADA (e)	No Bimestre	Até o Bimestre (f)		No Bimestre	Até o Bimestre (h)			
DESPESAS (INTRA-ORÇAMENTÁRIAS) (IX)	-	-	-	-	-	-	-	-	-	-
DESPESAS CORRENTES	-	-	-	-	-	-	-	-	-	-
PESSOAL E ENCARGOS SOCIAIS	-	-	-	-	-	-	-	-	-	-
JUROS E ENCARGOS DA DÍVIDA	-	-	-	-	-	-	-	-	-	-
OUTRAS DESPESAS CORRENTES	-	-	-	-	-	-	-	-	-	-
DESPESAS DE CAPITAL	-	-	-	-	-	-	-	-	-	-
INVESTIMENTOS	-	-	-	-	-	-	-	-	-	-
INVERSOES FINANCEIRAS	-	-	-	-	-	-	-	-	-	-
AMORTIZAÇÃO DA DÍVIDA	-	-	-	-	-	-	-	-	-	-

Neilton Pedro de Almeida
Prefeito

Rivonaldo M. R. C. Galvão
CONTADOR
CRC PB 008118/D-5 TC



QUINZENÁRIO OFICIAL DO MUNICÍPIO DE ESPERANÇA



PUBLICAÇÃO DOS ATOS DOS PODERES EXECUTIVO E LEGISLATIVO

ANO I • Nº 016b • DE 16 A 31/01 | Criado pela Lei Municipal nº 291, de 26 de Maio de 2017 | QUARTA-FEIRA, 31 DE JANEIRO DE 2018.

CONTINUAÇÃO

Promoção da Produção Animal	-	-	-	-	-	-	-	-	-	-
Defesa Sanitária Vegetal	-	-	-	-	-	-	-	-	-	-
Defesa Sanitária Animal	-	-	-	-	-	-	-	-	-	-
Abastecimento	286.040,00	286.040,00	10.020,00	74.094,00	0,11	211.946,00	10.020,00	74.094,00	0,11	211.946,00
Extensão Rural	-	-	-	-	-	-	-	-	-	-
Irrigação	-	-	-	-	-	-	-	-	-	-
Demais Subfunções	1.726.190,00	1.395.410,00	251.953,27	1.136.526,96	1,65	258.883,04	251.953,27	1.136.526,96	1,65	258.883,04
ORGANIZAÇÃO AGRÁRIA	-	-	-	-	-	-	-	-	-	-
Reforma Agrária	-	-	-	-	-	-	-	-	-	-
Colonização	-	-	-	-	-	-	-	-	-	-
INDÚSTRIA	-	-	-	-	-	-	-	-	-	-
Promoção Industrial	-	-	-	-	-	-	-	-	-	-
Produção Industrial	-	-	-	-	-	-	-	-	-	-
Mineração	-	-	-	-	-	-	-	-	-	-
Propriedade Industrial	-	-	-	-	-	-	-	-	-	-
Normalização e Qualidade	-	-	-	-	-	-	-	-	-	-
Demais Subfunções	-	-	-	-	-	-	-	-	-	-
COMÉRCIO E SERVIÇOS	1.092.000,00	1.010.960,00	6.948,00	920.237,56	1,34	90.722,44	6.948,00	920.237,56	1,34	90.722,44
Promoção Comercial	-	-	-	-	-	-	-	-	-	-
Comercialização	-	-	-	-	-	-	-	-	-	-
Comércio Exterior	-	-	-	-	-	-	-	-	-	-
Serviços Financeiros	-	-	-	-	-	-	-	-	-	-
Turismo	1.092.000,00	1.010.960,00	6.948,00	920.237,56	1,34	90.722,44	6.948,00	920.237,56	1,34	90.722,44
Demais Subfunções	-	-	-	-	-	-	-	-	-	-
COMUNICAÇÕES	267.220,00	293.420,00	83.248,31	226.448,00	0,33	66.972,00	83.248,31	226.448,00	0,33	66.972,00
Comunicações Postais	-	-	-	-	-	-	-	-	-	-
Telecomunicações	13.750,00	13.750,00	-	-	-	13.750,00	-	-	-	13.750,00
Demais Subfunções	253.470,00	279.670,00	83.248,31	226.448,00	0,33	53.222,00	83.248,31	226.448,00	0,33	53.222,00
ENERGIA	721.000,00	277.900,00	16.911,44	126.127,34	0,18	151.772,66	16.911,44	126.127,34	0,18	151.772,66
Conservação de Energia	-	-	-	-	-	-	-	-	-	-
Energia Elétrica	721.000,00	277.900,00	16.911,44	126.127,34	0,18	151.772,66	16.911,44	126.127,34	0,18	151.772,66
Petróleo	-	-	-	-	-	-	-	-	-	-
Alcool	-	-	-	-	-	-	-	-	-	-
Demais Subfunções	-	-	-	-	-	-	-	-	-	-
TRANSPORTE	257.600,00	257.600,00	-	16.710,50	0,02	240.889,50	-	16.710,50	0,02	240.889,50
Transporte Aéreo	-	-	-	-	-	-	-	-	-	-
Transporte Rodoviário	257.600,00	257.600,00	-	16.710,50	0,02	240.889,50	-	16.710,50	0,02	240.889,50
Transporte Ferroviário	-	-	-	-	-	-	-	-	-	-
Transporte Hidroviário	-	-	-	-	-	-	-	-	-	-
Transportes Especiais	-	-	-	-	-	-	-	-	-	-
Demais Subfunções	-	-	-	-	-	-	-	-	-	-
DESPORTO E LAZER	1.179.350,00	426.100,00	15.874,30	117.069,16	0,17	309.030,84	15.874,30	117.069,16	0,17	309.030,84
Desporto de Rendimento	-	-	-	-	-	-	-	-	-	-
Desporto Comunitário	1.179.350,00	426.100,00	15.874,30	117.069,16	0,17	309.030,84	15.874,30	117.069,16	0,17	309.030,84
Lazer	-	-	-	-	-	-	-	-	-	-
Demais Subfunções	-	-	-	-	-	-	-	-	-	-
ENCARGOS ESPECIAIS	2.795.000,00	1.462.500,00	369.119,57	1.450.050,18	2,11	12.449,82	369.119,57	1.450.050,18	2,11	12.449,82
Refinanciamento da Dívida Interna	1.537.500,00	250.000,00	32.599,53	240.515,07	-	9.484,93	32.599,53	240.515,07	-	9.484,93
Refinanciamento da Dívida Externa	-	-	-	-	-	-	-	-	-	-
Serviço da Dívida Interna	-	-	-	-	-	-	-	-	-	-
Serviço da Dívida Externa	-	-	-	-	-	-	-	-	-	-
Transferências	-	-	-	-	-	-	-	-	-	-
Outros Encargos Especiais	1.257.500,00	1.212.500,00	336.520,04	1.209.535,11	1,76	2.964,89	336.520,04	1.209.535,11	1,76	2.964,89
Transferências para a Educação Básica	-	-	-	-	-	-	-	-	-	-
Demais Subfunções	-	-	-	-	-	-	-	-	-	-
RESERVA DE CONTINGÊNCIA	494.000,00	4.000,00	-	-	-	-	-	-	-	-
RESERVA DO RPPS	110.000,00	110.000,00	-	-	-	-	-	-	-	-
DESPESAS (INTRA-ORÇAMENTÁRIAS) (II)	-	-	-	-	-	-	-	-	-	-
TOTAL (III) = (I + II)	78.901.680,00	78.901.680,00	13.613.288,52	68.795.871,47	100,00	10.105.808,53	13.613.288,52	68.795.871,47	100,00	10.105.808,53

FONTE: Balanços Mensais de Janeiro a Dezembro/2017

1 Essa coluna poderá ser apresentada somente no último bimestre

Noberto Pedro de Almeida
Prefeito

Rivanilda M. R. C. Galvão
CONTADORA
CRC PB 008118/O-5 TC



QUINZENÁRIO OFICIAL DO MUNICÍPIO DE ESPERANÇA

PUBLICAÇÃO DOS ATOS DOS PODERES EXECUTIVO E LEGISLATIVO



ANO I • Nº 016b • DE 16 A 31/01 | Criado pela Lei Municipal nº 291, de 26 de Maio de 2017 | QUARTA-FEIRA, 31 DE JANEIRO DE 2018.

DEMONSTRATIVO DA RECEITA CORRENTE LÍQUIDA

RREO - Anexo 3 (LRF, Art. 53, inciso I)

Em Reais

ESPECIFICAÇÃO	EVOLUÇÃO DA RECEITA REALIZADA NOS ÚLTIMOS 12 MESES												TOTAL (ULTIMOS 12 MESES)	PREVISÃO ATUALIZADA 2017
	Jan	Fev	Mar	Abr	Mai	Jun	Jul	Ago	Set	Out	Nov	Dez		
RECEITAS CORRENTES (I)	4.664.109,06	5.797.099,59	4.916.057,78	4.686.321,75	5.534.401,23	5.087.783,10	4.948.553,48	5.105.202,79	4.727.540,53	4.873.540,13	4.861.248,35	10.171.264,01	65.374.121,80	70.404.340,00
Receita Tributária	128.139,75	182.261,11	193.077,06	192.551,48	240.067,36	247.601,09	242.463,88	193.474,44	219.248,08	234.296,98	188.175,13	233.436,81	2.494.793,17	4.228.840,00
IPTU	2.244,04	6.184,67	9.305,64	16.600,00	6.788,07	7.633,40	14.323,09	6.321,65	3.793,84	7.607,49	3.356,56	4.142,73	88.301,18	165.000,00
ISS	47.644,02	43.341,69	63.357,16	61.293,46	90.031,01	110.346,54	86.497,04	68.705,52	80.785,17	114.585,78	77.354,96	111.904,62	955.846,97	1.100.000,00
ITBI	5.241,76	7.715,00	3.410,00	4.300,00	14.952,00	22.940,50	13.525,50	9.955,99	10.470,60	18.516,32	13.850,00	4.722,00	129.599,67	385.000,00
IRRF	67.797,23	95.521,17	104.337,84	103.269,11	117.553,78	98.985,63	118.537,24	98.355,01	110.488,51	85.791,87	85.943,82	107.982,14	1.194.563,35	1.980.000,00
Outras Receitas Tributárias	5.212,70	29.498,58	12.666,42	7.088,91	10.742,50	7.695,02	9.581,01	10.136,27	13.709,96	7.795,52	7.669,79	4.685,32	126.482,00	598.840,00
Receita de Contribuições	4.000,00	-	-	-	-	-	-	-	-	-	-	516,00	4.516,00	550.000,00
Receita Patrimonial	221.348,73	106.773,41	74.387,88	52.592,83	57.674,86	45.951,65	39.456,56	33.567,60	24.456,32	22.039,62	18.219,69	16.775,35	713.244,50	759.000,00
Receita Agropecuária	-	-	-	-	-	-	-	-	-	-	-	-	-	-
Receita Industrial	-	-	-	-	-	-	-	-	-	-	-	-	-	-
Receita de Serviços	-	-	-	-	-	-	-	-	-	-	-	833.430,82	833.430,82	24.200,00
Transferências Correntes	4.310.620,58	5.507.585,63	4.632.134,62	4.438.167,57	5.220.313,33	4.761.281,02	4.653.875,40	4.878.160,75	4.469.122,35	4.531.568,27	4.568.315,39	8.967.640,13	60.938.785,04	64.545.300,00
Cota-Parte do FPM	1.744.879,80	2.236.888,96	1.401.548,00	1.688.627,05	1.915.455,94	1.765.505,87	2.279.539,89	1.546.421,40	1.298.473,13	1.471.540,67	1.513.582,63	2.912.218,09	21.774.681,43	23.820.000,00
Cota-Parte do ICMS	636.106,07	376.258,49	631.627,63	401.038,88	649.559,45	506.418,95	406.255,77	642.031,78	542.856,46	581.014,58	570.059,12	583.588,48	6.526.815,66	8.250.000,00
Cota-Parte do IPVA	40.139,56	46.819,84	73.058,59	63.693,37	77.099,82	77.010,90	72.736,20	71.574,82	76.408,39	77.335,00	57.612,20	43.635,48	777.124,17	770.000,00
Cota-Parte do ITR	47,13	-	6,30	97,93	99,08	27,52	-	29,39	732,92	686,32	112,87	228,60	2.068,06	3.300,00
Transferências da LC 87/1996	-	-	606,00	606,00	606,00	606,00	606,00	606,00	606,00	606,00	606,00	606,00	6.060,00	11.000,00
Transferências da LC 61/1989	-	-	-	-	-	-	-	-	-	-	-	-	-	-
Transferências do FUNDEB	1.435.831,87	1.789.851,53	1.405.371,70	1.298.912,30	1.659.264,37	1.437.220,42	834.488,71	1.492.156,57	1.390.520,32	1.381.609,77	1.280.265,59	1.565.224,79	16.970.717,94	18.150.000,00
Outras Transferências Correntes	453.616,15	1.057.766,81	1.119.916,40	985.192,04	918.228,67	974.491,36	1.060.248,83	1.125.340,79	1.159.525,13	1.018.775,93	1.146.076,98	3.862.138,69	14.881.317,78	13.541.000,00
Outras Receitas Correntes	-	479,44	16.458,22	3.009,87	16.345,68	32.949,34	13.757,64	-	14.713,78	85.635,26	86.538,14	119.464,90	389.352,27	297.000,00
DEDUÇÕES (II)	476.206,55	1.013.560,37	406.757,56	418.073,91	513.144,04	454.511,62	354.081,05	437.817,67	368.533,65	410.769,46	416.872,05	521.763,82	5.792.091,75	6.410.160,00
Contrib. do Servidor para o Plano de Previdência	-	-	-	-	-	-	-	-	-	-	-	-	-	-
Compensação Financ. entre Regimes Previdência	-	-	-	-	-	-	-	-	-	-	-	-	-	-
Dedução de Receita para Formação do FUNDEB	476.206,55	1.013.560,37	406.757,56	418.073,91	513.144,04	454.511,62	354.081,05	437.817,67	368.533,65	410.769,46	416.872,05	521.763,82	5.792.091,75	6.410.160,00
RECEITA CORRENTE LÍQUIDA (III) = (I - II)	4.187.902,51	4.783.539,22	4.509.300,22	4.268.247,84	5.021.257,19	4.633.271,48	4.595.472,43	4.667.385,12	4.359.006,88	4.462.770,67	4.444.376,30	9.649.500,19	59.582.030,05	63.994.180,00

FONTE: Balançotes Mensais de Janeiro a Dezembro/2017.


Nobens Pedro de Almeida
Prefeito


Rivaniida M. R. C. Galvão
CONTADORA
CRC PB 008118/0-5 TC



QUINZENÁRIO OFICIAL DO MUNICÍPIO DE ESPERANÇA



PUBLICAÇÃO DOS ATOS DOS PODERES EXECUTIVO E LEGISLATIVO

ANO I • Nº 016b • DE 16 A 31/01 | Criado pela Lei Municipal nº 291, de 26 de Maio de 2017 | QUARTA-FEIRA, 31 DE JANEIRO DE 2018.

DEMONSTRATIVO DAS RECEITAS E DESPESAS PREVIDENCIÁRIAS DO REGIME PRÓPRIO DE PREVIDÊNCIA DOS SERVIDORES

RREO - Anexo 4 (LRF, Art. 53, inciso II)

RECEITAS	PREVISÃO INICIAL	PREVISÃO ATUALIZADA	Em Reais					
			RECEITAS REALIZADAS		INSCRITAS EM RESTOS A PAGAR NÃO PROCESSADOS			
			Até o Bimestre/ 2017	Até o Bimestre/ 2016	Em 2017	Em 2016		
RECEITAS PREVIDENCIÁRIAS - RPPS (EXCETO INTRA-ORÇAMENTÁRIAS) (I)	2.956.220,00	2.956.220,00	1.605.891,53	1.823.232,72	-	-		
RECEITAS CORRENTES	2.956.220,00	2.956.220,00	1.605.891,53	1.823.232,72	-	-		
Receita de Contribuições dos Segurados	2.873.720,00	2.873.720,00	1.590.893,32	1.757.826,52	-	-		
Pessoal Civil	2.873.720,00	2.873.720,00	1.590.893,32	1.757.826,52	-	-		
Ativo	-	-	-	-	-	-		
Inativo	-	-	-	-	-	-		
Pensionista	-	-	-	-	-	-		
Pessoal Militar	-	-	-	-	-	-		
Ativo	-	-	-	-	-	-		
Inativo	-	-	-	-	-	-		
Pensionista	-	-	-	-	-	-		
Outras Receitas de Contribuições	-	-	-	-	-	-		
Receita Patrimonial	30.000,00	30.000,00	787,71	1.637,98	-	-		
Receitas Imobiliárias	-	-	-	-	-	-		
Receitas de Valores Mobiliários	30.000,00	30.000,00	787,71	1.637,98	-	-		
Outras Receitas Patrimoniais	-	-	-	-	-	-		
Receita de Serviços	52.500,00	52.500,00	14.210,50	63.768,22	-	-		
Outras Receitas Correntes	52.500,00	52.500,00	14.210,50	63.768,22	-	-		
Compensação Previdenciária do RGPS para o RPPS	-	-	-	-	-	-		
Demais Receitas Correntes	52.500,00	52.500,00	14.210,50	63.768,22	-	-		
RECEITAS DE CAPITAL	-	-	-	-	-	-		
Alienação de Bens, Direitos e Ativos	-	-	-	-	-	-		
Amortização de Empréstimos	-	-	-	-	-	-		
Outras Receitas de Capital	-	-	-	-	-	-		
RECEITAS PREVIDENCIÁRIAS - RPPS (INTRA-ORÇAMENTÁRIAS) (II)	5.266.280,00	5.266.280,00	4.729.812,94	5.745.172,68	-	-		
TOTAL DAS RECEITAS PREVIDENCIÁRIAS RPPS - (III) = (I + II)	8.222.500,00	8.222.500,00	6.335.704,47	7.568.405,40	-	-		
DESPESAS	DOTAÇÃO		DESPESAS EMPENHADAS		DESPESAS LIQUIDADAS		INSCRITAS EM RESTOS A PAGAR NÃO PROCESSADOS	
	INICIAL	ATUALIZADA	Até o Bimestre/ 2017	Até o Bimestre/ 2016	Até o Bimestre/ 2017	Até o Bimestre/ 2016	Em 2017	Em 2016
DESPESAS PREVIDENCIÁRIAS - RPPS (EXCETO INTRA-ORÇAMENTÁRIAS) (IV)	8.222.500,00	9.864.885,00	9.445.061,01	7.749.433,38	9.445.061,01	7.749.433,38	-	-
ADMINISTRAÇÃO	-	-	-	-	-	-	-	-
Despesas Correntes	-	-	-	-	-	-	-	-
Despesas de Capital	-	-	-	-	-	-	-	-
PREVIDÊNCIA	8.222.500,00	9.864.885,00	9.445.061,01	7.749.433,38	9.445.061,01	7.749.433,38	-	-
Pessoal Civil	7.286.100,00	9.444.485,00	9.234.067,76	7.582.147,59	9.234.067,76	7.582.147,59	-	-
Aposentadorias	6.000.000,00	8.140.000,00	8.134.614,48	6.435.004,03	8.134.614,48	6.435.004,03	-	-
Pensões	1.063.100,00	1.099.485,00	1.096.453,28	1.023.025,93	1.096.453,28	1.023.025,93	-	-
Outros Benefícios Previdenciários	205.000,00	205.000,00	-	124.117,63	-	124.117,63	-	-
Pessoal Militar	-	-	-	-	-	-	-	-
Reformas	-	-	-	-	-	-	-	-
Pensões	-	-	-	-	-	-	-	-
Outros Benefícios Previdenciários	-	-	-	-	-	-	-	-
Outras Despesas Previdenciárias	954.400,00	420.400,00	210.993,25	167.285,79	210.993,25	167.285,79	-	-
Compensação Previdenciária do RGPS para o RGPS	-	-	-	-	-	-	-	-
Demais Despesas Previdenciárias	954.400,00	420.400,00	210.993,25	167.285,79	210.993,25	167.285,79	-	-
DESPESAS PREVIDENCIÁRIAS - RPPS (INTRA-ORÇAMENTÁRIAS) (V)	-	-	-	-	-	-	-	-
TOTAL DAS DESPESAS PREVIDENCIÁRIAS RPPS (VI) = (IV + V)	8.222.500,00	9.864.885,00	9.445.061,01	7.749.433,38	9.445.061,01	7.749.433,38	-	-
RESULTADO PREVIDENCIÁRIO (VII) = (III - VI)	-	-	-	-	-	-	-	-
APORTES DE RECURSOS PARA O REGIME PRÓPRIO DE PREVIDÊNCIA DO SERVIDOR								
TOTAL DOS APORTES PARA O RPPS								3.172.037,29
Plano Financeiro								3.172.037,29
Recursos para Cobertura de Insuficiências Financeiras								
Recursos para Formação de Reserva								
Outros Aportes para o RPPS								
Plano Previdenciário								
Recursos para Cobertura de Déficit Financeiro								
Recursos para Cobertura de Déficit Atuarial								
Outros Aportes para o RPPS								
RESERVA ORÇAMENTÁRIA DO RPPS								
VALOR								
BENS E DIREITOS DO RPPS								
2017								
2016								
CAIXA								
BANCOS CONTA MOVIMENTO				58.301,59				6.306,52
INVESTIMENTOS				15.268,79				365,12
OUTROS BENS E DIREITOS				-				-
RECEITAS INTRA-ORÇAMENTÁRIAS - RPPS	PREVISÃO INICIAL	PREVISÃO ATUALIZADA	RECEITAS REALIZADAS					
			Até o Bimestre/ 2017	Até o Bimestre/ 2016	Em 2017	Em 2016		
RECEITAS CORRENTES (VIII)	5.266.280,00	5.266.280,00	4.729.812,94	5.745.172,68	-	-		
Receita de Contribuições	5.266.280,00	5.266.280,00	4.729.812,94	5.745.172,68	-	-		
Patronal	5.266.280,00	5.266.280,00	4.729.812,94	5.745.172,68	-	-		
Pessoal Civil	5.266.280,00	5.266.280,00	4.729.812,94	5.745.172,68	-	-		
Ativo	5.266.280,00	5.266.280,00	4.729.812,94	5.745.172,68	-	-		
Inativo	-	-	-	-	-	-		
Pensionista	-	-	-	-	-	-		
Pessoal Militar	-	-	-	-	-	-		
Ativo	-	-	-	-	-	-		
Inativo	-	-	-	-	-	-		
Pensionista	-	-	-	-	-	-		
Para Cobertura de Déficit Atuarial	-	-	-	-	-	-		
Em Regime de Débitos e Parcelamentos	-	-	-	-	-	-		
Receita Patrimonial	-	-	-	-	-	-		
Receita de Serviços	-	-	-	-	-	-		
Outras Receitas Correntes	-	-	-	-	-	-		
RECEITAS DE CAPITAL (IX)	-	-	-	-	-	-		
Alienação de Bens	-	-	-	-	-	-		
Amortização de Empréstimos	-	-	-	-	-	-		
Outras Receitas de Capital	-	-	-	-	-	-		
TOTAL DAS RECEITAS PREVIDENCIÁRIAS INTRA-ORÇAMENTÁRIAS (X) = (VIII + IX)	5.266.280,00	5.266.280,00	4.729.812,94	5.745.172,68	-	-		
DESPESAS INTRA-ORÇAMENTÁRIAS - RPPS	DOTAÇÃO		DESPESAS EMPENHADAS		DESPESAS LIQUIDADAS		INSCRITAS EM RESTOS A PAGAR NÃO PROCESSADOS	
	INICIAL	ATUALIZADA	Até o Bimestre/ 2017	Até o Bimestre/ 2016	Até o Bimestre/ 2017	Até o Bimestre/ 2016	Em 2017	Em 2016
ADMINISTRAÇÃO (XI)	-	-	-	-	-	-	-	-
Despesas Correntes	-	-	-	-	-	-	-	-
Despesas de Capital	-	-	-	-	-	-	-	-
TOTAL DAS DESPESAS PREVIDENCIÁRIAS INTRA-ORÇAMENTÁRIAS (XII) = (XI)	-	-	-	-	-	-	-	-

FONTE: Balanços Mensais do FUNPREVE de Janeiro a Dezembro de 2017 e SAGRES 2016

Noberto Pedro de Almeida
Prefeito

A. M. Rodrigues
Rivanilda ME-R. C. Galvão
CONTADORA
CRC PB 0081180-5 TC



QUINZENÁRIO OFICIAL DO MUNICÍPIO DE ESPERANÇA

PUBLICAÇÃO DOS ATOS DOS PODERES EXECUTIVO E LEGISLATIVO



ANO I • Nº 016b • DE 16 A 31/01 | Criado pela Lei Municipal nº 291, de 26 de Maio de 2017 | QUARTA-FEIRA, 31 DE JANEIRO DE 2018.

DEMONSTRATIVO DO RESULTADO NOMINAL

RREO - ANEXO 5 (LRF, art 53, inciso III) Em Reais

DÍVIDA FISCAL LÍQUIDA	SALDO		
	Em 31/Dez/2016 (a)	Em 31/10/2017 (b)	Em 31/12/2017 (c)
DÍVIDA CONSOLIDADA (I)	3.992.200,08	3.784.894,92	3.752.295,39
DEDUÇÕES (II)	8.088.788,01	5.822.412,02	9.120.858,16
Disponibilidade de Caixa bruta	8.088.788,01	5.822.412,02	9.120.858,16
Demais Haveres Financeiros	-	-	-
(-) Restos a Pagar Processados (Exceto precatórios)	-	-	2.632.881,50
DÍVIDA CONSOLIDADA LÍQUIDA (III) = (I - II)	-4.096.587,93	-2.037.517,10	-5.368.562,77
RECEITA DE PRIVATIZAÇÕES (IV)	-	-	-
PASSIVOS RECONHECIDOS (V)	-	-	-
DÍVIDA FISCAL LÍQUIDA (VI) = (III + IV - V)	-4.096.587,93	-2.037.517,10	-5.368.562,77

RESULTADO NOMINAL	PERÍODO DE REFERÊNCIA	
	No Bimestre (Vlc - Vlb)	Até o Bimestre (Vlc - Vla)
VALOR	-3.331.045,67	-1.271.974,84

DISCRIMINAÇÃO DA META FISCAL	VALOR CORRENTE
META DE RESULTADO NOMINAL FIXADA NO ANEXO DE METAS FISCAIS DA LDO P/O EXERCÍCIO DE REFERÊNCIA	-1.200.000,00

REGIME PREVIDENCIÁRIO			
DÍVIDA FISCAL LÍQUIDA PREVIDENCIÁRIA	SALDO		
	Em 31/Dez/2016 (a)	Em 31/10/2017 (b)	Em 31/12/2017 (c)
DÍVIDA CONSOLIDADA PREVIDENCIÁRIA (VII)			
Passivo Atuarial			
Demais Dívidas			
DEDUÇÕES (VIII)			
Disponibilidade de Caixa Bruta			
Investimentos			
Demais Haveres Financeiros			
(-) Restos a Pagar Processados			
DÍVIDA CONSOLIDADA LÍQUIDA PREVIDENCIÁRIA (IX) = (VII - VIII)			
PASSIVOS RECONHECIDOS (X)			
DÍVIDA FISCAL LÍQUIDA PREVIDENCIÁRIA (XI) = (IX - X)			

FONTE: Balanços Mensais de Janeiro a Dezembro/2017.

Nobens Pedro de Almeida
Prefeito

Rivanilda M. R. C. Galdino
CONTADORA
CRC PB 008118/0-5 TC



QUINZENÁRIO OFICIAL DO MUNICÍPIO DE ESPERANÇA

PUBLICAÇÃO DOS ATOS DOS PODERES EXECUTIVO E LEGISLATIVO



ANO I • Nº 016b • DE 16 A 31/01 | Criado pela Lei Municipal nº 291, de 26 de Maio de 2017 | QUARTA-FEIRA, 31 DE JANEIRO DE 2018.

DEMONSTRATIVO DO RESULTADO PRIMÁRIO - ESTADOS, DISTRITO FEDERAL E MUNICÍPIOS

RREO - ANEXO 6 (LRF, art. 53, inciso III) Em reais

RECEITAS PRIMÁRIAS	PREVISÃO ATUALIZADA	RECEITAS REALIZADAS	
		Até o Bimestre/ 2017	Até o Bimestre/ 2016
RECEITAS PRIMÁRIAS CORRENTES (I)	72.213.680,00	65.680.422,74	72.141.623,81
Recargas Tributárias	4.228.840,00	2.494.793,17	3.472.529,76
IPTU	165.000,00	88.301,18	275.892,78
ISS	1.100.000,00	955.846,97	1.063.654,32
ITBI	385.000,00	129.599,67	239.628,44
IRRF	1.880.000,00	1.194.563,35	1.662.009,99
Outras Recargas Tributárias	598.840,00	126.482,00	231.344,23
Recargas de Contribuições	8.739.500,00	6.325.222,25	7.858.637,00
Recargas Previdenciárias	8.189.500,00	6.320.705,25	7.205.999,20
Outras Recargas de Contribuições	550.000,00	4.516,00	652.637,80
Recarga Patrimonial Líquida	-	-	-
Recarga Patrimonial	759.000,00	713.244,50	689.699,19
(-) Aplicações Financeiras	759.000,00	713.244,50	689.699,19
Transferências Correntes	58.924.140,00	55.637.624,22	60.506.582,95
Cota-Parte do FPM	19.220.000,00	17.780.509,10	21.064.694,67
Cota-Parte do ICMS	6.600.000,00	5.221.695,15	6.303.038,00
Cota-Parte do IPVA	616.000,00	777.124,17	750.769,42
Convênios	193.600,00	58.457,00	143.204,25
Outras Transferências Correntes	32.294.540,00	31.799.838,80	32.244.876,61
Demais Recargas Correntes	321.200,00	1.222.783,09	303.874,10
Divida Ativa	-	-	-
Diversas Recargas Correntes	321.200,00	1.222.783,09	303.874,10
RECEITAS DE CAPITAL (II)	6.718.000,00	995.680,85	-
Operações de Crédito (III)	-	-	-
Amortização de Empréstimos (IV)	-	-	-
Alienação de Bens (V)	30.000,00	-	-
Transferências de Capital	6.688.000,00	995.680,85	-
Convênios	5.654.000,00	995.680,85	-
Outras Transferências de Capital	1.034.000,00	-	-
Outras Recargas de Capital	-	-	-
RECEITAS PRIMÁRIAS DE CAPITAL (VI) = (II - III - IV - V)	6.688.000,00	995.680,85	-
RECEITA PRIMÁRIA TOTAL (VII) = (I + VI)	78.901.680,00	66.676.103,59	72.141.623,81

DESPESAS PRIMÁRIAS	DOTAÇÃO ATUALIZADA	DESPESAS EMPENHADAS		DESPESAS LIQUIDADAS		INSCRITAS EM RESTOS A PAGAR NÃO PROCESSADOS	
		Até o Bimestre/ 2017	Até o Bimestre/ 2016	Até o Bimestre/ 2017	Até o Bimestre/ 2016	Em 2017	Em 2016
DESPESAS CORRENTES (VIII)	72.172.870,00	65.878.427,31	52.149.011,42	65.878.427,31	52.149.011,42	-	-
Pessoal e Encargos Sociais	51.470.500,00	48.855.903,10	38.636.644,65	48.855.903,10	38.636.644,65	-	-
Juros e Encargos da Dívida (IX)	2.000,00	610,38	-	610,38	-	-	-
Outras Despesas Correntes	20.700.370,00	17.021.913,83	13.512.366,77	17.021.913,83	13.512.366,77	-	-
DESPESAS PRIMÁRIAS CORRENTES (X) = (VIII - IX)	72.170.870,00	65.877.816,93	52.149.011,42	65.877.816,93	52.149.011,42	-	-
DESPESAS DE CAPITAL (XI)	6.347.810,00	2.917.444,16	7.632.446,89	2.917.444,16	7.632.446,89	-	-
Investimentos	5.712.810,00	2.634.713,72	5.703.028,10	2.634.713,72	5.703.028,10	-	-
Inversões Financeiras	339.000,00	42.825,75	44.000,00	42.825,75	44.000,00	-	-
Concessão de Empréstimos (XII)	-	-	-	-	-	-	-
Aquisição de Título de Capital já Integralizado (XIII)	-	-	-	-	-	-	-
Demais Inversões Financeiras	339.000,00	42.825,75	44.000,00	42.825,75	44.000,00	-	-
Amortização da Dívida (XIV)	296.000,00	239.904,69	1.885.418,79	239.904,69	1.885.418,79	-	-
DESPESAS PRIMÁRIAS DE CAPITAL (XV) = (XI - XII - XIII - XIV)	6.051.810,00	2.677.539,47	9.517.865,68	2.677.539,47	9.517.865,68	-	-
RESERVA DE CONTINGÊNCIA (XVI)	4.000,00	-	-	-	-	-	-
RESERVA DO RPPS (XVII)	110.000,00	-	-	-	-	-	-
DESPESA PRIMÁRIA TOTAL (XVIII) = (X + XV + XVI + XVII)	78.336.680	68.555.356	61.666.877	68.555.356	61.666.877	-	-
RESULTADO PRIMÁRIO (XIX) = (VII - XVIII)	565.000	- 1.879.252,81	10.474.746,71	- 1.879.252,81	10.474.746,71	-	-
SALDO DE EXERCÍCIOS ANTERIORES							
DISCRIMINAÇÃO DA META FISCAL						VALOR CORRENTE	
META DE RESULTADO PRIMÁRIO FIXADA NO ANEXO DE METAS FISCAIS DA LDO P/ O EXERCÍCIO DE REFERÊNCIA						-1.800.000,00	

FONTE: Balançetes Mensais de Janeiro a Dezembro/2017 e SAGRES 2016.


 Nelsons Padra de Almeida
 Prefeito


 Rivanilda M. R. C. Galdino
 CONTADORA
 CRC PB 008118/0-5 TC



QUINZENÁRIO OFICIAL DO MUNICÍPIO DE ESPERANÇA

PUBLICAÇÃO DOS ATOS DOS PODERES EXECUTIVO E LEGISLATIVO



ANO I • Nº 016b • DE 16 A 31/01 | Criado pela Lei Municipal nº 291, de 26 de Maio de 2017 | QUARTA-FEIRA, 31 DE JANEIRO DE 2018.


DEMONSTRATIVO DOS RESTOS A PAGAR POR PODER E ÓRGÃO

RREO - ANEXO 7 (LRF, art. 53, inciso V)

R\$ 1,00

PODER/ÓRGÃO	RESTOS A PAGAR PROCESSADOS E NÃO PROCESSADOS LIQUIDADOS EM EXERCÍCIOS ANTERIORES					RESTOS A PAGAR NÃO PROCESSADOS					Saldo Total (a+b)	
	Inscritos		Pagos	Cancelados	Saldo (a)	Inscritos		Liquidados	Pagos	Cancelados		Saldo (b)
	Em Exercícios Anteriores	Em 31 de dezembro de 2017				Em Exercícios Anteriores	Em 31 de dezembro de 2017					
RESTOS A PAGAR (EXCETO INTRA-ORÇAMENTÁRIOS) (I)	-	2.632.881,50	-	-	2.632.881,50	-	-	-	-	-	-	2.632.881,50
PODER EXECUTIVO	-	2.632.881,50	-	-	2.632.881,50	-	-	-	-	-	-	2.632.881,50
PODER LEGISLATIVO	-	-	-	-	-	-	-	-	-	-	-	-
PODER JUDICIÁRIO	-	-	-	-	-	-	-	-	-	-	-	-
MINISTÉRIO PÚBLICO	-	-	-	-	-	-	-	-	-	-	-	-
RESTOS A PAGAR (INTRA-ORÇAMENTÁRIOS) (II)	-	-	-	-	-	-	-	-	-	-	-	-
TOTAL (III) = (I + II)	-	2.632.881,50	-	-	2.632.881,50	-	-	-	-	-	-	2.632.881,50

FONTE: Balançetes Mensais de Janeiro a Dezembro/2017.


Nobens Pedro de Almeida
Prefeito


Rivanilda M. R. C. Galdino
CONTADORA
CRC PB 008118/0-5 TC



QUINZENÁRIO OFICIAL DO MUNICÍPIO DE ESPERANÇA

PUBLICAÇÃO DOS ATOS DOS PODERES EXECUTIVO E LEGISLATIVO



ANO I • Nº 016b • DE 16 A 31/01 | Criado pela Lei Municipal nº 291, de 26 de Maio de 2017 | QUARTA-FEIRA, 31 DE JANEIRO DE 2018.

DEMONSTRATIVO DAS RECEITAS E DESPESAS COM MANUTENÇÃO E DESENVOLVIMENTO DO ENSINO - MDE

RECEITAS DO ENSINO		PREVISÃO		RECEITAS REALIZADAS		%
RECEITA RESULTANTE DE IMPOSTOS (caput do art. 212 da Constituição)	INICIAL	ATUALIZADA	Até o Bimestre	(c) = (b/a)x100		
		(a)	(b)			
1- RECEITA DE IMPOSTOS	3.630.000,00	3.630.000,00	2.368.311,17	65,24		
1.1- Receita Resultante do Imposto sobre a Propriedade Predial e Territorial Urbana – IPTU	165.000,00	165.000,00	88.301,18	53,52		
1.1.1- IPTU	165.000,00	165.000,00	88.301,18	53,52		
1.1.2- Multas, Juros de Mora e Outros Encargos do IPTU	-	-	-	-		
1.1.3- Dívida Ativa do IPTU	-	-	-	-		
1.1.4- Multas, Juros de Mora, Atualização Monetária e Outros Encargos da Dívida Ativa do IPTU	-	-	-	-		
1.1.5- (-) Deduções da Receita do IPTU	-	-	-	-		
1.2- Receita Resultante do Imposto sobre Transmissão Inter Vivos – ITBI	385.000,00	385.000,00	129.599,67	33,66		
1.2.1- ITBI	385.000,00	385.000,00	129.599,67	33,66		
1.2.2- Multas, Juros de Mora e Outros Encargos do ITBI	-	-	-	-		
1.2.3- Dívida Ativa do ITBI	-	-	-	-		
1.2.4- Multas, Juros de Mora, Atualização Monetária e Outros Encargos da Dívida Ativa do ITBI	-	-	-	-		
1.2.5- (-) Deduções da Receita do ITBI	-	-	-	-		
1.3- Receita Resultante do Imposto sobre Serviços de Qualquer Natureza – ISS	1.100.000,00	1.100.000,00	955.846,97	86,90		
1.3.1- ISS	1.100.000,00	1.100.000,00	955.846,97	86,90		
1.3.2- Multas, Juros de Mora e Outros Encargos do ISS	-	-	-	-		
1.3.3- Dívida Ativa do ISS	-	-	-	-		
1.3.4- Multas, Juros de Mora, Atualização Monetária e Outros Encargos da Dívida Ativa do ISS	-	-	-	-		
1.3.5- (-) Deduções da Receita do ISS	-	-	-	-		
1.4- Receita Resultante do Imposto de Renda Retido na Fonte – IRRF	1.980.000,00	1.980.000,00	1.194.563,35	60,33		
1.4.1- IRRF	1.980.000,00	1.980.000,00	1.194.563,35	60,33		
1.4.2- Multas, Juros de Mora e Outros Encargos do IRRF	-	-	-	-		
1.4.3- Dívida Ativa do IRRF	-	-	-	-		
1.4.4- Multas, Juros de Mora, Atualização Monetária e Outros Encargos da Dívida Ativa do IRRF	-	-	-	-		
1.4.5- (-) Deduções da Receita do IRRF	-	-	-	-		
1.5- Receita Resultante do Imposto Territorial Rural – ITR (CF, art. 153, §4º, inciso III)	-	-	-	-		
1.5.1- ITR	-	-	-	-		
1.5.2- Multas, Juros de Mora e Outros Encargos do ITR	-	-	-	-		
1.5.3- Dívida Ativa do ITR	-	-	-	-		
1.5.4- Multas, Juros de Mora, Atualização Monetária e Outros Encargos da Dívida Ativa do ITR	-	-	-	-		
1.5.5- (-) Deduções da Receita do ITR	-	-	-	-		
2- RECEITA DE TRANSFERÊNCIAS CONSTITUCIONAIS E LEGAIS	32.870.800,00	32.870.800,00	29.086.810,89	88,49		
2.1- Cota-Parte FPM	23.820.000,00	23.820.000,00	21.774.681,43	91,41		
2.1.1- Parcela referente à CF, art. 159, I, alínea b	23.000.000,00	23.000.000,00	19.970.863,41	86,83		
2.1.2- Parcela referente à CF, art. 159, I, alínea d	820.000,00	820.000,00	1.803.818,02	-		
2.1.3- Parcela referente à CF, art. 159, I, alínea e	-	-	-	-		
2.2- Cota-Parte ICMS	8.250.000,00	8.250.000,00	6.526.815,66	79,11		
2.3- ICMS-Desoneração – L.C. nº87/1996	11.000,00	11.000,00	6.060,00	55,09		
2.4- Cota-Parte IPI-Exportação	16.500,00	16.500,00	6.157,00	37,32		
2.5- Cota-Parte ITR	3.300,00	3.300,00	2.068,06	62,67		
2.6- Cota-Parte IPVA	770.000,00	770.000,00	777.124,17	100,93		
2.7- Cota-Parte IOF-Ouro	-	-	-	-		
3- TOTAL DA RECEITA DE IMPOSTOS (1 + 2)	36.500.800,00	36.500.800,00	31.455.122,06	86,18		
RECEITAS ADICIONAIS PARA FINANCIAMENTO DO ENSINO	PREVISÃO INICIAL	PREVISÃO ATUALIZADA	RECEITAS REALIZADAS	%		
4- RECEITA DA APLICAÇÃO FINANCEIRA DE OUTROS RECURSOS DE IMPOSTOS VINCULADOS AO ENSINO	-	-	-	-		
5- RECEITA DE TRANSFERÊNCIAS DO FNDE	1.978.500,00	1.978.500,00	1.795.249,27	90,74		
5.1- Transferências do Salário-Educação	616.000,00	616.000,00	499.523,65	81,16		
5.2- Transferências Diretas - PDDE	11.000,00	11.000,00	7.740,00	70,37		
5.3- Transferências Diretas - PNAE	660.000,00	660.000,00	590.249,60	89,43		
5.4- Transferências Diretas - PNATE	154.000,00	154.000,00	107.387,10	69,73		
5.5- Outras Transferências do FNDE	537.500,00	537.500,00	589.948,92	109,76		
5.6- Aplicação Financeira dos Recursos do FNDE	-	-	-	-		
6- RECEITA DE TRANSFERÊNCIAS DE CONVÊNIOS	319.000,00	319.000,00	378.197,00	118,56		
6.1- Transferências de Convênios	319.000,00	319.000,00	378.197,00	118,56		
6.2- Aplicação Financeira dos Recursos de Convênios	-	-	-	-		
7- RECEITA DE OPERAÇÕES DE CRÉDITO	-	-	-	-		
8- OUTRAS RECEITAS PARA FINANCIAMENTO DO ENSINO	-	-	-	-		
9- TOTAL DAS RECEITAS ADICIONAIS PARA FINANCIAMENTO DO ENSINO (4 + 5 + 6 + 7 + 8)	2.297.500,00	2.297.500,00	2.173.446,27	94,60		
RECEITAS DO FUNDEB	PREVISÃO INICIAL	PREVISÃO ATUALIZADA	RECEITAS REALIZADAS	%		
10- RECEITAS DESTINADAS AO FUNDEB	6.300.160,00	6.300.160,00	5.301.160,82	84,14		
10.1- Cota-Parte FPM Destinada ao FUNDEB – (20% de 2.1.1)	4.600.000,00	4.600.000,00	3.994.172,33	86,83		
10.2- Cota-Parte ICMS Destinada ao FUNDEB – (20% de 2.2)	1.650.000,00	1.650.000,00	1.305.120,51	79,10		
10.3- ICMS-Desoneração Destinada ao FUNDEB – (20% de 2.3)	2.200,00	2.200,00	1.454,44	66,11		
10.4- Cota-Parte IPI-Exportação Destinada ao FUNDEB – (20% de 2.4)	3.300,00	3.300,00	-	-		
10.5- Cota-Parte ITR ou ITR Arrecadado Destinados ao FUNDEB – (20% de (1.5.1 – 1.5.5) + 2.5)	660,00	660,00	413,54	62,66		
10.6- Cota-Parte IPVA Destinada ao FUNDEB – (20% de 2.6)	44.000,00	44.000,00	-	-		
11- RECEITAS RECEBIDAS DO FUNDEB	18.315.000,00	18.315.000,00	17.030.838,14	92,99		
11.1- Transferências de Recursos do FUNDEB	17.050.000,00	17.050.000,00	16.073.810,99	94,27		
11.2- Complementação da União ao FUNDEB	1.100.000,00	1.100.000,00	896.906,95	81,54		
11.3- Receita de Aplicação Financeira dos Recursos do FUNDEB	165.000,00	165.000,00	60.120,20	36,44		
12- RESULTADO LÍQUIDO DAS TRANSFERÊNCIAS DO FUNDEB (11.1 – 10)	10.749.840,00	10.749.840,00	10.772.650,17	100,21		
DESPESAS DO FUNDEB	DOTAÇÃO INICIAL	DOTAÇÃO ATUALIZADA	DESPESAS EMPENHADAS	DESPESAS LIQUIDADAS	INSCRITAS EM RESTOS A PAGAR NÃO PROCESSADOS ⁵	
13- PAGAMENTO DOS PROFISSIONAIS DO MAGISTERIO	12.353.000,00	12.697.650,00	12.612.665,70	99,33	-	
13.1- Com Educação Infantil	1.917.110,00	1.360.110,00	1.303.590,27	95,84	-	
13.2- Com Ensino Fundamental	10.435.890,00	11.337.540,00	11.309.075,43	99,75	-	
14- OUTRAS DESPESAS	5.962.000,00	5.029.880,00	4.701.092,82	93,46	-	
14.1- Com Educação Infantil	249.700,00	84.700,00	-	-	-	
14.2- Com Ensino Fundamental	5.712.300,00	4.945.180,00	4.701.092,82	95,06	-	
15- TOTAL DAS DESPESAS DO FUNDEB (13 + 14)	18.315.000,00	17.727.530,00	17.313.758,52	97,67	-	
DEDUÇÕES PARA FINS DO LIMITE DO FUNDEB						
16- RESTOS A PAGAR INSCRITOS NO EXERCÍCIO SEM DISPONIBILIDADE FINANCEIRA DE RECURSOS DO FUNDEB	-	-	-	-	-	
16.1 - FUNDEB 60%	-	-	-	-	-	
16.2 - FUNDEB 40%	-	-	-	-	-	
VALOR						



QUINZENÁRIO OFICIAL DO MUNICÍPIO DE ESPERANÇA

PUBLICAÇÃO DOS ATOS DOS PODERES EXECUTIVO E LEGISLATIVO



ANO I • Nº 016b • DE 16 A 31/01 | Criado pela Lei Municipal nº 291, de 26 de Maio de 2017 | QUARTA-FEIRA, 31 DE JANEIRO DE 2018.

CONTINUAÇÃO

17- DESPESAS CUSTEADAS COM O SUPERÁVIT FINANCEIRO, DO EXERCÍCIO ANTERIOR, DO FUNDEB								-
17.1 - FUNDEB 60%								-
17.2 - FUNDEB 40%								-
18- TOTAL DAS DEDUÇÕES CONSIDERADAS PARA FINS DE LIMITE DO FUNDEB (16 + 17)								-
INDICADORES DO FUNDEB							VALOR	
19 - TOTAL DAS DESPESAS DO FUNDEB PARA FINS DE LIMITE (15 - 18)								17.313.758,52
19.1 - Mínimo de 60% do FUNDEB na Remuneração do Magistério ¹ ((13 - (16.1 + 17.1)) / (11) x 100) %								74,06
19.2 - Máximo de 40% em Despesa com MDE, que não Remuneração do Magistério (14 - (16.2 + 17.2)) / (11) x 100) %								27,60
19.3 - Máximo de 5% não Aplicado no Exercício (100 - ((19.1 + 19.2) %)								0,02
CONTROLE DA UTILIZAÇÃO DE RECURSOS NO EXERCÍCIO SUBSEQUENTE								VALOR
20 - RECURSOS RECEBIDOS DO FUNDEB EM 2015 QUE NÃO FORAM UTILIZADOS								-
21 - DESPESAS CUSTEADAS COM O SALDO DO ITEM 20 ATÉ O 1º TRIMESTRE DE 2016 ²								-
MANUTENÇÃO E DESENVOLVIMENTO DO ENSINO - DESPESAS CUSTEADAS COM A RECEITA RESULTANTE DE IMPOSTOS E RECURSOS DO FUNDEB								
RECEITAS COM AÇÕES TÍPICAS DE MDE		PREVISÃO INICIAL		PREVISÃO ATUALIZADA (a)		RECEITAS REALIZADAS		
						Até o Bimestre (b)	% (c) = (b/a)x100	
22- IMPOSTOS E TRANSFERÊNCIAS DESTINADAS À MDE (25% de 3) ³		9.125.200,00		9.125.200,00		7.863.780,52	86,18	
DEPESAS COM AÇÕES TÍPICAS DE MDE		DOTAÇÃO INICIAL	DOTAÇÃO ATUALIZADA (d)	DEPESAS EMPENHADAS		DEPESAS LIQUIDADAS	INSCRITAS EM RESTOS A PAGAR NÃO PROCESSADOS ⁵ (i)	
				Até o Bimestre (e)	% (f) = (e/d)x100	Até o Bimestre (g)	% (h) = (g/d)x100	
23- EDUCAÇÃO INFANTIL		2.553.560,00	1.768.060,00	1.546.152,12	87,45	1.545.739,62	87,43	
23.1 - Creche		-	-	-	-	-	-	
23.1.1- Despesas Custeadas com Recursos do FUNDEB		-	-	-	-	-	-	
23.1.2- Despesas Custeadas com Outros Recursos de Impostos		-	-	-	-	-	-	
23.2 - Pré-escola		2.553.560,00	1.768.060,00	1.546.152,12	87,45	1.545.739,62	87,43	
23.2.1- Despesas Custeadas com Recursos do FUNDEB		2.166.810,00	1.444.810,00	1.303.590,27	90,23	1.303.590,27	90,23	
23.2.2- Despesas Custeadas com Outros Recursos de Impostos		386.750,00	323.250,00	242.561,85	75,04	242.149,35	74,91	
24- ENSINO FUNDAMENTAL		19.885.605,00	19.780.835,00	19.129.901,00	96,71	19.129.901,00	96,71	
24.1- Despesas Custeadas com Recursos do FUNDEB		16.148.190,00	16.282.720,00	16.010.168,35	98,33	16.010.168,35	98,33	
24.2- Despesas Custeadas com Outros Recursos de Impostos		3.737.415,00	3.498.115,00	3.119.732,65	89,18	3.119.732,65	89,18	
25- ENSINO MÉDIO		-	-	-	-	-	-	
26- ENSINO SUPERIOR		-	-	-	-	-	-	
27- ENSINO PROFISSIONAL NÃO INTEGRADO AO ENSINO REGULAR		-	-	-	-	-	-	
28- OUTRAS		-	-	-	-	-	-	
29- TOTAL DAS DESPESAS COM AÇÕES TÍPICAS DE MDE (23 + 24 + 25 + 26 + 27 + 28)		22.439.165,00	21.548.895,00	20.676.053,12	95,95	20.675.640,62	95,95	
DEDUÇÕES CONSIDERADAS PARA FINS DE LIMITE CONSTITUCIONAL							VALOR	
30- RESULTADO LÍQUIDO DAS TRANSFERÊNCIAS DO FUNDEB = (12)								10.772.650,17
31- DESPESAS CUSTEADAS COM A COMPLEMENTAÇÃO DO FUNDEB NO EXERCÍCIO								896.906,95
32- RECEITA DE APLICAÇÃO FINANCEIRA DOS RECURSOS DO FUNDEB ATÉ O BIMESTRE = (50 h)								-
33- DESPESAS CUSTEADAS COM O SUPERÁVIT FINANCEIRO, DO EXERCÍCIO ANTERIOR, DO FUNDEB								-
34- DESPESAS CUSTEADAS COM O SUPERÁVIT FINANCEIRO, DO EXERCÍCIO ANTERIOR, DE OUTROS RECURSOS DE IMPOSTOS								-
35- RESTOS A PAGAR INSCRITOS NO EXERCÍCIO SEM DISPONIBILIDADE FINANCEIRA DE RECURSOS DE IMPOSTOS VINCULADOS AO ENSINO ⁴								-
36- CANCELAMENTO, NO EXERCÍCIO, DE RESTOS A PAGAR INSCRITOS COM DISPONIBILIDADE FINANCEIRA DE RECURSOS DE IMPOSTOS VINCULADOS AO ENSINO = (46 j)								-
37- TOTAL DAS DEDUÇÕES CONSIDERADAS PARA FINS DE LIMITE CONSTITUCIONAL (30 + 31 + 32 + 33 + 34 + 35 + 36 ⁵)								11.669.557,12
38- TOTAL DAS DESPESAS PARA FINS DE LIMITE ((23 + 24) - (37)) ⁶								9.006.496,00
39- MÍNIMO DE 25% DAS RECEITAS RESULTANTES DE IMPOSTOS EM MDE ⁵ ((38) / (3) x 100) % ⁵								28,83
OUTRAS INFORMAÇÕES PARA CONTROLE								
OUTRAS DESPESAS CUSTEADAS COM RECEITAS ADICIONAIS PARA FINANCIAMENTO DO ENSINO		DOTAÇÃO INICIAL	DOTAÇÃO ATUALIZADA (d)	DEPESAS EMPENHADAS		DEPESAS LIQUIDADAS	INSCRITAS EM RESTOS A PAGAR NÃO PROCESSADOS ⁵ (i)	
				Até o Bimestre (e)	% (f) = (e/d)x100	Até o Bimestre (g)	% (h) = (g/d)x100	
40- DESPESAS CUSTEADAS COM A APLICAÇÃO FINANCEIRA DE OUTROS RECURSOS DE IMPOSTOS VINCULADOS AO ENSINO		-	-	-	-	-	-	
41- DESPESAS CUSTEADAS COM A CONTRIBUIÇÃO SOCIAL DO SALÁRIO-EDUCAÇÃO		616.000,00	640.000,00	83.717,32	13,08	638.400,54	99,75	
42- DESPESAS CUSTEADAS COM OPERAÇÕES DE CRÉDITO		-	-	-	-	-	-	
43- DESPESAS CUSTEADAS COM OUTRAS RECEITAS PARA FINANCIAMENTO DO ENSINO		-	-	-	-	-	-	
44- TOTAL DAS OUTRAS DESPESAS CUSTEADAS COM RECEITAS ADICIONAIS PARA FINANCIAMENTO DO ENSINO (40 + 41 + 42 + 43)		616.000,00	640.000,00	83.717,32	13,08	638.400,54	99,75	
45- TOTAL GERAL DAS DESPESAS COM MDE (29 + 44)		23.055.165,00	22.188.895,00	20.759.770,44	93,56	21.314.041,16	96,06	
RESTOS A PAGAR INSCRITOS COM DISPONIBILIDADE FINANCEIRA DE RECURSOS DE IMPOSTOS VINCULADOS AO ENSINO				SALDO ATÉ O BIMESTRE		CANCELADO EM 2016 (j)		
46- RESTOS A PAGAR DE DESPESAS COM MDE								
46.1 - Executadas com Recursos de Impostos Vinculados ao Ensino								
46.2 - Executadas com Recursos do FUNDEB								
FLUXO FINANCEIRO DOS RECURSOS DO FUNDEB							VALOR	
47- SALDO FINANCEIRO EM 31 DE DEZEMBRO DE 2015								1.137,09
48- (+) INGRESSO DE RECURSOS ATÉ O BIMESTRE								16.970.717,94
49- (-) PAGAMENTOS EFETUADOS ATÉ O BIMESTRE								17.313.758,52
49.1 Orçamento do Exercício								17.313.758,52
49.2 Restos a Pagar								-
50- (+) RECEITA DE APLICAÇÃO FINANCEIRA DOS RECURSOS ATÉ O BIMESTRE								60.120,20
51- (=) SALDO FINANCEIRO NO EXERCÍCIO ATUAL								372.614,63

FONTE: Balançetes Mensais de Janeiro a Dezembro de 2017

¹ Limites mínimos anuais a serem cumpridos no encerramento do exercício.

² Art. 21, § 2º, Lei 11.494/2007: "Até 5% dos recursos recebidos à conta dos Fundos, inclusive relativos à complementação da União recebidos nos termos do §1º do art. 6º desta Lei, poderão ser utilizados no 1º trimestre do exercício imediatamente subsequente, mediante abertura de crédito adicional."

³ Caput do artigo 212 da CF/1988

⁴ Os valores referentes à parcela dos Restos a Pagar inscritos sem disponibilidade financeira vinculada à educação deverão ser informados somente no RREO do último bimestre do exercício.

⁵ Limites mínimos anuais a serem cumpridos no encerramento do exercício, no âmbito de atuação prioritária, conforme LDB, art. 11, V.

⁶ Nos cinco primeiros bimestres do exercício o acompanhamento poderá ser feito com base na despesa empenhada ou na despesa liquidada. No último bimestre do exercício, o valor deverá corresponder ao total da despesa empenhada.

⁷ Essa coluna poderá ser apresentada somente no último bimestre

Nobens Pedro de Almeida
Prefeito

Rivanilda M. R. C. Galvão
CONTADORA
CRC PB 008118/0-5 TC



QUINZENÁRIO OFICIAL DO MUNICÍPIO DE ESPERANÇA



PUBLICAÇÃO DOS ATOS DOS PODERES EXECUTIVO E LEGISLATIVO

ANO I • Nº 016b • DE 16 A 31/01 | Criado pela Lei Municipal nº 291, de 26 de Maio de 2017 | QUARTA-FEIRA, 31 DE JANEIRO DE 2018.

DEMONSTRATIVO DAS RECEITAS DE OPERAÇÕES DE CRÉDITO E DESPESAS DE CAPITAL

RREO – ANEXO 9 (LRF, art.53, § 1º, inciso I) Em Reais

RECEITAS	PREVISÃO ATUALIZADA (a)	RECEITAS REALIZADAS (b)			SALDO NÃO REALIZADO (c) = (a - b)
RECEITAS DE OPERAÇÕES DE CRÉDITO ¹ (I)	-	-	-	-	-
DESPESAS	DOTAÇÃO ATUALIZADA (d)	DESPESAS EMPENHADAS (e)	DESPESAS LIQUIDADAS	DESPESAS INSCRITAS EM RESTOS A PAGAR NÃO PROCESSADOS	SALDO NÃO EXECUTADO (f) = (d - e)
DESPESAS DE CAPITAL	-	-	-	-	-
(-) Incentivos Fiscais a Contribuinte	-	-	-	-	-
(-) Incentivos Fiscais a Contribuinte por Instituições Financeiras	-	-	-	-	-
DESPESA DE CAPITAL LÍQUIDA (II)	-	-	-	-	-
RESULTADO PARA APURAÇÃO DA REGRA DE OURO (III) = (I - II)	<(a - d)>	<(b - e)>			<(c - f)>

FONTES: Balançetes Mensais de Janeiro a Dezembro/2017.

Notas:

¹ Operações de Crédito descritas na CF, art. 167, inciso III

Nobens Pedro de Almeida
Prefeito

Rivanilda M. R. C. Galdino
CONTADORA
CRC PB 008118/0-5 TC

DEMONSTRATIVO DA PROJEÇÃO ATUARIAL DO REGIME PRÓPRIO DE PREVIDÊNCIA DOS SERVIDORES

RREO – ANEXO 10 (LRF, art. 53, § 1º, inciso II) Em Reais

EXERCÍCIO	RECEITAS PREVIDENCIÁRIAS (a)	DESPESAS PREVIDENCIÁRIAS (b)	RESULTADO PREVIDENCIÁRIO (c) = (a - b)	SALDO FINANCEIRO DO EXERCÍCIO (d) = ("d" exerc. Anterior) + (c)
2017	7.257.309,31	9.793.959,03	-2.536.649,72	-
2018	7.456.977,05	10.791.326,91	-3.334.349,86	-
2019	7.964.907,47	11.541.431,35	-3.576.523,88	-
2020	8.276.397,06	12.014.809,71	-3.738.412,65	-
2021	8.542.283,65	12.194.532,61	-3.652.248,96	-
2022	8.812.749,83	12.479.983,04	-3.667.233,21	-
2023	9.065.548,32	12.997.994,88	-3.932.446,56	-
2024	9.308.407,16	13.498.271,44	-4.189.864,28	-
2025	9.547.056,05	13.862.611,72	-4.315.555,67	-
2026	9.778.207,35	14.497.130,19	-4.718.922,84	-
2027	9.999.819,64	15.066.463,73	-5.066.644,09	-
2028	10.218.788,04	15.444.733,26	-5.225.945,22	-
2029	10.455.587,64	15.414.294,19	-4.958.706,55	-
2030	10.685.906,90	15.491.540,48	-4.805.633,58	-
2031	10.909.005,03	15.599.074,24	-4.690.069,21	-
2032	11.082.368,04	16.286.657,88	-5.204.289,84	-
2033	11.290.013,14	16.324.267,41	-5.034.254,27	-
2034	11.497.216,28	16.310.253,15	-4.813.036,87	-
2035	11.696.130,09	16.326.072,40	-4.629.942,31	-
2036	11.917.759,28	16.002.899,40	-4.085.140,12	-
2037	12.123.556,51	15.987.401,24	-3.863.844,73	-
2038	12.343.443,80	15.664.343,84	-3.320.900,04	-
2039	12.544.432,49	15.498.045,99	-2.953.613,50	-
2040	12.757.910,23	15.203.659,72	-2.445.749,49	-
2041	12.975.232,45	14.914.180,36	-1.938.947,91	-
2042	13.162.126,52	14.426.517,23	-1.264.390,71	-
2043	13.097.198,57	13.932.290,35	-835.091,78	-
2044	3.282.751,04	13.386.595,34	-10.103.844,30	-
2045	3.117.101,39	12.862.685,41	-9.745.584,02	-
2046	2.957.501,19	12.281.114,76	-9.323.613,57	-
2047	2.795.244,91	11.707.558,90	-8.912.313,99	-
2048	2.634.053,73	11.123.461,55	-8.489.407,82	-
2049	2.475.634,94	10.525.844,11	-8.050.209,17	-
2050	2.316.103,87	9.943.921,35	-7.627.817,48	-



QUINZENÁRIO OFICIAL DO MUNICÍPIO DE ESPERANÇA



PUBLICAÇÃO DOS ATOS DOS PODERES EXECUTIVO E LEGISLATIVO

ANO I • Nº 016b • DE 16 A 31/01 | Criado pela Lei Municipal nº 291, de 26 de Maio de 2017 | QUARTA-FEIRA, 31 DE JANEIRO DE 2018.

CONTINUAÇÃO

2051	2.162.799,62	9.343.255,32	-7.180.455,70	-
2052	2.012.230,53	8.750.456,13	-6.738.225,60	-
2053	1.865.053,41	8.167.677,19	-6.302.623,78	-
2054	1.721.880,67	7.586.766,71	-5.874.886,04	-
2055	1.583.282,64	7.040.273,30	-5.456.990,66	-
2056	1.449.795,76	6.499.479,60	-5.049.683,84	-
2057	1.321.865,52	5.976.279,72	-4.654.414,20	-
2058	1.199.883,58	5.472.347,89	-4.272.464,31	-
2059	1.084.162,08	4.989.155,26	-3.904.993,18	-
2060	974.966,11	4.528.043,78	-3.553.077,67	-
2061	872.471,17	4.090.039,58	-3.217.568,41	-
2062	776.781,70	3.675.981,80	-2.899.200,10	-
2063	687.926,41	3.286.520,95	-2.598.594,54	-
2064	605.875,48	2.922.126,49	-2.316.251,01	-
2065	530.567,68	2.583.117,89	-2.052.550,21	-
2066	461.872,46	2.269.525,77	-1.807.653,31	-
2067	399.619,87	1.981.218,62	-1.581.598,75	-
2068	343.555,65	1.717.772,13	-1.374.216,48	-
2069	293.401,71	1.478.667,91	-1.185.266,20	-
2070	248.811,51	1.263.100,86	-1.014.289,35	-
2071	209.417,33	1.070.112,93	-860.695,60	-
2072	174.812,47	898.539,63	-723.727,16	-
2073	144.590,15	747.151,03	-602.560,88	-
2074	118.379,97	614.755,66	-496.375,69	-
2075	95.850,42	500.178,90	-404.328,48	-
2076	76.691,10	402.181,31	-325.490,21	-
2077	60.586,65	319.372,39	-258.785,74	-
2078	47.216,31	250.258,08	-203.041,77	-
2079	36.252,04	193.263,43	-157.011,39	-
2080	27.372,40	146.816,69	-119.444,29	-
2081	20.289,04	109.510,81	-89.221,77	-
2082	14.731,68	80.029,72	-65.298,04	-
2083	10.450,37	57.156,38	-46.706,01	-
2084	7.224,42	39.803,90	-32.579,48	-
2085	4.848,55	26.937,17	-22.088,62	-
2086	3.144,22	17.641,60	-14.497,38	-
2087	1.965,24	11.156,40	-9.191,16	-
2088	1.181,21	6.796,85	-5.615,64	-
2089	682,78	3.986,11	-3.303,33	-
2090	378,22	2.239,30	-1.861,08	-
2091	197,37	1.183,95	-986,58	-
2092	94,01	571,01	-477,00	-


FONTE: Actuarial - Assessoria e Consultoria Atuarial Ltda. Luiz Cláudio Kogut - Atuário - MIBA 1.308


Notas:

2 Este Demonstrativo utiliza as seguintes hipóteses:

EXERCÍCIO

Essa coluna identifica os exercícios para as projeções das receitas e despesas. Deverá ser apresentada a projeção anual, de pelo menos 75 (setenta e cinco) anos, tendo como ano inicial o ano anterior ao da publicação deste demonstrativo, ano em que os valores demonstrados deverão ser os efetivamente executados.


Nobens Pedro de Almeida
Prefeito


Rivanilda M. R. C. Galdino
CONTADORA
CRC PB 008118/0-5 TC



QUINZENÁRIO OFICIAL DO MUNICÍPIO DE ESPERANÇA

PUBLICAÇÃO DOS ATOS DOS PODERES EXECUTIVO E LEGISLATIVO



ANO I • Nº 016b • DE 16 A 31/01 | Criado pela Lei Municipal nº 291, de 26 de Maio de 2017 | QUARTA-FEIRA, 31 DE JANEIRO DE 2018.

DEMONSTRATIVO DA RECEITA DE ALIENAÇÃO DE ATIVOS E APLICAÇÃO DOS RECURSOS

RREO – ANEXO 11 (LRF, art. 53, § 1º, inciso III)


Em Reais

RECEITAS	PREVISÃO ATUALIZADA (a)	RECEITAS REALIZADAS (b)					SALDO A REALIZAR (c) = (a-b)
RECEITAS DE ALIENAÇÃO DE ATIVOS (I)	-	-					-
Receita de Alienação de Bens Móveis	-	-					-
Receita de Alienação de Bens Imóveis	-	-					-

DESPESAS	DOTAÇÃO ATUALIZADA (d)	DESPESAS EMPENHADAS	DESPESAS LIQUIDADAS	DESPESAS PAGAS (e)	DESPESAS INSCRITAS EM RESTOS A PAGAR NÃO PROCESSADOS	PAGAMENTO DE RESTOS A PAGAR (f)	SALDO A PAGAR (g) = (d-e)
APLICAÇÃO DOS RECURSOS DA ALIENAÇÃO DE ATIVOS (II)	-	-	-	-	-	-	-
Despesas de Capital	-	-	-	-	-	-	-
Investimentos	-	-	-	-	-	-	-
Inversões Financeiras	-	-	-	-	-	-	-
Amortização da Dívida	-	-	-	-	-	-	-
Despesas Correntes dos Regimes de Previdência	-	-	-	-	-	-	-
Regime Geral da Previdência Social	-	-	-	-	-	-	-
Regime Próprio dos Servidores Públicos	-	-	-	-	-	-	-

SALDO FINANCEIRO A APLICAR	<EXERCÍCIO ANTERIOR> (h)	<EXERCÍCIO> (i) = (Ib - (IIe+ II f))	SALDO ATUAL (j) = (IIIh + IIIi)
VALOR (III)	-	-	-

FONTE: Balancetes Mensais de Janeiro a Dezembro/2017.


Nobens Pedro de Almeida
Prefeito


Rivanilda M. R. C. Galdino
CONTADORA
CRC PB 008118/0-5 TC



QUINZENÁRIO OFICIAL DO MUNICÍPIO DE ESPERANÇA

PUBLICAÇÃO DOS ATOS DOS PODERES EXECUTIVO E LEGISLATIVO



ANO I • Nº 016b • DE 16 A 31/01 | Criado pela Lei Municipal nº 291, de 26 de Maio de 2017 | QUARTA-FEIRA, 31 DE JANEIRO DE 2018.

DEMONSTRATIVO DAS RECEITAS E DESPESAS COM AÇÕES E SERVIÇOS PÚBLICOS DE SAÚDE

RREO - ANEXO 12 (LC 141/2012, art. 35)

R\$ 1,00

RECEITAS PARA APURAÇÃO DA APLICAÇÃO EM AÇÕES E SERVIÇOS PÚBLICOS DE SAÚDE	PREVISÃO INICIAL	PREVISÃO ATUALIZADA (a)	RECEITAS REALIZADAS	
			Até o Bimestre (b)	% (b/a) x 100
RECEITA DE IMPOSTOS LÍQUIDA (I)	3.652.000,00	3.652.000,00	2.368.311,17	64,85
Imposto Predial e Territorial Urbano - IPTU	165.000,00	165.000,00	88.301,18	53,52
Imposto sobre Transmissão de Bens Intervivos - ITBI	385.000,00	385.000,00	129.599,67	33,66
Imposto sobre Serviços de Qualquer Natureza - ISS	1.100.000,00	1.100.000,00	955.846,97	86,90
Imposto de Renda Retido na Fonte - IRRF	1.980.000,00	1.980.000,00	1.194.563,35	60,33
Imposto Territorial Rural - ITR	-	-	-	-
Multas, Juros de Mora e Outros Encargos dos Impostos	22.000,00	22.000,00	-	-
Dívida Ativa dos Impostos	-	-	-	-
Multas, Juros de Mora e Outros Encargos da Dívida Ativa	-	-	-	-
RECEITA DE TRANSFERÊNCIAS CONSTITUCIONAIS E LEGAIS (II)	32.050.800,00	32.050.800,00	27.282.992,87	85,12
Cola-Parte FPM	23.000.000,00	23.000.000,00	19.970.863,41	86,83
Cola-Parte ITR	3.300,00	3.300,00	2.068,06	62,67
Cola-Parte IPVA	770.000,00	770.000,00	777.124,17	100,93
Cola-Parte ICMS	8.250.000,00	8.250.000,00	6.526.815,66	79,11
Cola-Parte IPI-Exportação	16.500,00	16.500,00	61,57	0,37
Compensações Financeiras Provenientes de Impostos e Transferências Constitucionais	11.000,00	11.000,00	6.060,00	55,09
Desoneração ICMS (LC 87/96)	11.000,00	11.000,00	6.060,00	55,09
Outras	-	-	-	-
TOTAL DAS RECEITAS PARA APURAÇÃO DA APLICAÇÃO EM AÇÕES E SERVIÇOS PÚBLICOS DE SAÚDE (III) = I + II	35.702.800,00	35.702.800,00	29.651.304,04	83,05

RECEITAS ADICIONAIS PARA FINANCIAMENTO DA SAÚDE	PREVISÃO INICIAL	PREVISÃO ATUALIZADA (c)	RECEITAS REALIZADAS	
			Até o Bimestre (d)	% (d/c) x 100
TRANSFERÊNCIA DE RECURSOS DO SISTEMA ÚNICO DE SAÚDE-SUS	10.362.000,00	10.362.000,00	12.046.169,61	116,25
Provenientes da União	10.032.000,00	10.032.000,00	11.921.531,21	118,84
Provenientes dos Estados	330.000,00	330.000,00	124.638,40	37,77
Provenientes de Outros Municípios	-	-	-	-
Outras Receitas do SUS	-	-	-	-
TRANSFERÊNCIAS VOLUNTÁRIAS	704.000,00	704.000,00	-	-
RECEITAS DE OPERAÇÕES DE CRÉDITO VINCULADAS À SAÚDE	-	-	-	-
OUTRAS RECEITAS PARA FINANCIAMENTO DA SAÚDE	-	-	-	-
TOTAL RECEITAS ADICIONAIS PARA FINANCIAMENTO DA SAÚDE	11.066.000,00	11.066.000,00	12.046.169,61	108,86

DESPESAS COM SAÚDE (Por Grupo de Natureza da Despesa)	DOTAÇÃO INICIAL	DOTAÇÃO ATUALIZADA (e)	DESPESAS EMPENHADAS		DESPESAS LIQUIDADAS		Inscritas em Restos a Pagar não Processados ⁷
			Até o Bimestre (f)	% (f/e) x 100	Até o Bimestre (g)	% (g/e) x 100	
DESPESAS CORRENTES	16.725.995,00	161.357.125,00	18.600.383,80	11,53	18.600.383,80	11,53	
Pessoal e Encargos Sociais	13.028.330,00	155.434.360,00	13.797.565,68	8,88	13.797.565,68	8,88	
Juros e Encargos da Dívida	-	-	-	-	-	-	
Outras Despesas Correntes	3.697.665,00	5.922.765,00	4.802.818,12	81,09	4.802.818,12	81,09	
DESPESAS DE CAPITAL	2.335.600,00	2.200.200,00	1.132.962,70	51,49	1.132.962,70	51,49	
Investimentos	2.304.600,00	2.169.200,00	1.132.962,70	52,23	1.132.962,70	52,23	



QUINZENÁRIO OFICIAL DO MUNICÍPIO DE ESPERANÇA

PUBLICAÇÃO DOS ATOS DOS PODERES EXECUTIVO E LEGISLATIVO



ANO I • Nº 016b • DE 16 A 31/01 | Criado pela Lei Municipal nº 291, de 26 de Maio de 2017 | QUARTA-FEIRA, 31 DE JANEIRO DE 2018.

CONTINUAÇÃO

Inversões Financeiras	31.000,00	31.000,00	-	-	-	-
Amortização da Dívida	-	-	-	-	-	-
TOTAL DAS DESPESAS COM SAÚDE (IV)	19.061.595,00	163.557.325,00	19.733.346,50	12,07	19.733.346,50	12,07

DESPESAS COM SAÚDE NÃO COMPUTADAS PARA FINS DE APURAÇÃO DO PERCENTUAL MÍNIMO	DOTAÇÃO INICIAL	DOTAÇÃO ATUALIZADA	DESPESAS EMPENHADAS		DESPESAS LIQUIDADAS		Inscritas em Restos a Pagar não Processados ⁷
			Até o Bimestre (h)	% (h/IVf)x100	Até o Bimestre (i)	% (i/IVg)x100	
DESPESAS COM INATIVOS E PENSIONISTAS	-	-	-	-	-	-	
DESPESA COM ASSISTÊNCIA À SAÚDE QUE NÃO ATENDE AO PRINCÍPIO DE ACESSO UNIVERSAL	-	-	-	-	-	-	
DESPESAS CUSTEADAS COM OUTROS RECURSOS	-	-	-	-	-	-	
Recursos de Transferência do Sistema Único de Saúde - SUS	-	-	-	-	-	-	
Recursos de Operações de Crédito	-	-	-	-	-	-	
Outros Recursos	-	-	-	-	-	-	
OUTRAS AÇÕES E SERVIÇOS NÃO COMPUTADOS	-	-	-	-	-	-	
RESTOS A PAGAR NÃO PROCESSADOS INSCRITOS INDEVIDAMENTE NO EXERCÍCIO SEM DISPONIBILIDADE FINANCEIRA ¹	-	-	-	-	-	-	
DESPESAS CUSTEADAS COM DISPONIBILIDADE DE CAIXA VINCULADA AOS RESTOS A PAGAR CANCELADOS ²	-	-	-	-	-	-	
DESPESAS CUSTEADAS COM RECURSOS VINCULADOS A PARCELA DO PERCENTUAL MÍNIMO QUE NÃO FOI APLICADA EM AÇÕES E SERVIÇOS DE SAÚDE EM EXERCÍCIOS ANTERIORES ³	-	-	-	-	-	-	
TOTAL DAS DESPESAS COM NÃO COMPUTADAS (V)	-	-	-	-	-	-	
TOTAL DAS DESPESAS COM AÇÕES E SERVIÇOS PÚBLICOS DE SAÚDE (VI) = (IV - V)	19.061.595,00	163.557.325,00	19.733.346,50	12,07	19.733.346,50	1207%	

PERCENTUAL DE APLICAÇÃO EM AÇÕES E SERVIÇOS PÚBLICOS DE SAÚDE SOBRE A RECEITA DE IMPOSTOS LÍQUIDA E TRANSFERÊNCIAS CONSTITUCIONAIS E LEGAIS (VII%) = (VI/(h ou i) / IIIb x 100)⁴ - LIMITE CONSTITUCIONAL 15%^{4,5}

VALOR REFERENTE À DIFERENÇA ENTRE O VALOR EXECUTADO E O LIMITE MÍNIMO CONSTITUCIONAL [(VI/(h ou i) - (15 x IIIb)/100)]⁴

EXECUÇÃO DE RESTOS A PAGAR NÃO PROCESSADOS INSCRITOS COM DISPONIBILIDADE DE CAIXA	INSCRITOS	CANCELADOS/ PRESCRITOS	PAGOS	A PAGAR	PARCELA CONSIDERADA NO LIMITE
Inscritos em <Exercício de Referência>					
...					
Inscritos em <Exercício de Referência - 4>					
Inscritos em <Exercícios Anteriores ao de Referência - 4 (Somatório)>					
Total					

CONTROLE DOS RESTOS A PAGAR CANCELADOS OU PRESCRITOS PARA FINS DE APLICAÇÃO DA DISPONIBILIDADE DE CAIXA CONFORME ARTIGO 24, § 1º e 2º	RESTOS A PAGAR CANCELADOS OU PRESCRITOS		
	Saldo Inicial	Despesas custeadas no exercício de referência (j)	Saldo Final (Não Aplicado)
Restos a Pagar Cancelados ou Prescritos em <Exercício de Referência>	-	-	-
...	-	-	-
Restos a Pagar Cancelados ou Prescritos em <Exercício de Referência - 4>	-	-	-
Restos a Pagar Cancelados ou Prescritos em <Exercícios Anteriores ao de Referência - 4 (Somatório)>	-	-	-
Total (VII)	-	-	-



QUINZENÁRIO OFICIAL DO MUNICÍPIO DE ESPERANÇA

PUBLICAÇÃO DOS ATOS DOS PODERES EXECUTIVO E LEGISLATIVO



ANO I • Nº 016b • DE 16 A 31/01 | Criado pela Lei Municipal nº 291, de 26 de Maio de 2017 | QUARTA-FEIRA, 31 DE JANEIRO DE 2018.

CONTINUAÇÃO

CONTROLE DO VALOR REFERENTE AO PERCENTUAL MÍNIMO NÃO CUMPRIDO EM EXERCÍCIOS ANTERIORES PARA FINS DE APLICAÇÃO DOS RECURSOS VINCULADOS CONFORME ARTIGOS 25 E 26	LIMITE NÃO CUMPRIDO		
	Saldo Inicial	Despesas custeadas no exercício de referência (k)	Saldo Final (Não Aplicado)
Diferença de limite não cumprido em <Exercício de Referência - 1>			
....			
Diferença de limite não cumprido em <Exercício de Referência - 5>			
Diferença de limite não cumprido em <Exercícios Anteriores ao de Referência - 5 (Somatório)>			
Total (IX)			

DESPESAS COM SAÚDE (Por Subfunção)	DOTAÇÃO INICIAL	DOTAÇÃO ATUALIZADA	DESPESAS EMPENHADAS		DESPESAS LIQUIDADAS		Inscritas em Restos a Pagar não Processados ⁷
			Até o Bimestre	%	Até o Bimestre	%	
			(l)	(l/total l) x 100	(m)	(m/total m) x 100	
Atenção Básica	8.441.285,00	9.691.285,00	8.071.590,04	83,29	8.071.590,04	83,29	
Assistência Hospitalar e Ambulatorial	9.295.380,00	12.204.180,00	10.399.104,00	85,21	10.399.104,00	85,21	
Suporte Profilático e Terapêutico	326.590,00	765.590,00	740.561,02	96,73	740.561,02	96,73	
Vigilância Sanitária	998.340,00	1.005.340,00	522.091,44	51,93	522.091,44	51,93	
Vigilância Epidemiológica	-	-	-	-	-	-	
Alimentação e Nutrição	-	-	-	-	-	-	
Outras Subfunções	-	-	-	-	-	-	
TOTAL	19.061.595,00	23.666.395,00	19.733.346,50	83,38	19.733.346,50	83,38	

FONTE: Balançetes de Janeiro a Dezembro/2017.

¹ Essa linha apresentará valor somente no Relatório Resumido da Execução Orçamentária do último bimestre do exercício.

² O valor apresentado na intercessão com a coluna "l" ou com a coluna "h" deverá ser o mesmo apresentado no "total j".

³ O valor apresentado na intercessão com a coluna "m" ou com a coluna "n" deverá ser o mesmo apresentado no "total k".

⁴ Limite anual mínimo a ser cumprido no encerramento do exercício. Deverá ser informado o limite estabelecido na Lei Orgânica do Município quando o percentual nela estabelecido for superior ao fixado na LC nº 141/2012.

⁵ Durante o exercício esse valor servirá para o monitoramento previsto no art. 23 da LC 141/2012.

⁶ Nos cinco primeiros bimestres do exercício o acompanhamento será feito com base na despesa liquidada. No último bimestre do exercício, o valor deverá corresponder ao total da despesa empenhada.

⁷ Essa coluna poderá ser apresentada somente no último bimestre.

Nobens Pedro de Almeida
Prefeito

Rivanilda M. R. C. Galdino
CONTADORA
CRC PB 008118/0-5 TC



QUINZENÁRIO OFICIAL DO MUNICÍPIO DE ESPERANÇA

PUBLICAÇÃO DOS ATOS DOS PODERES EXECUTIVO E LEGISLATIVO



ANO I • Nº 016b • DE 16 A 31/01 | Criado pela Lei Municipal nº 291, de 26 de Maio de 2017 | QUARTA-FEIRA, 31 DE JANEIRO DE 2018.

DEMONSTRATIVO DAS PARCERIAS PÚBLICO-PRIVADAS

RREO - Anexo 13 (Lei nº 11.079, de 30.12.2004, arts. 22, 25 e 28)

Em Reais

ESPECIFICAÇÃO	SALDO TOTAL EM 31 DE DEZEMBRO DO EXERCÍCIO ANTERIOR (a)	REGISTROS EFETUADOS EM <EXERCÍCIO>		SALDO TOTAL (c) = (a + b)
		No bimestre	Até o bimestre (b)	
TOTAL DE ATIVOS				
Direitos Futuros				
Ativos Contabilizados na SPE				
Contrapartida para Provisões de PPP				
TOTAL DE PASSIVOS (I)				
Obrigações Não Relacionadas a Serviços				
Contrapartida para Ativos da SPE				
Provisões de PPP				
GARANTIAS DE PPP (II)				
SALDO LÍQUIDO DE PASSIVOS DE PPP (III) = (I-II)				
PASSIVOS CONTINGENTES				
Contraprestações Futuras				
Riscos Não Provisionados				
Outros Passivos Contingentes				
ATIVOS CONTINGENTES				
Serviços Futuros				
Outros Ativos Contingentes				


Sem Movimento

DESPESAS DE PPP	EXERCÍCIO ANTERIOR	EXERCÍCIO CORRENTE (EC)	<EC + 1>	<EC + 2>	<EC + 3>	<EC + 4>	<EC + 5>	<EC + 6>	<EC + 7>	<EC + 8>	<EC + 9>
Do Ente Federado											
Das Estaduais Não-Dependentes											
TOTAL DAS DESPESAS											
RECEITA CORRENTE LÍQUIDA (RCL)											
TOTAL DAS DESPESAS / RCL (%)											

Sem Movimento

Nota:

FONTE: Balançetes Mensais de Janeiro a Dezembro/2017.


Nobens Pedro de Almeida
Prefeito


Rivanilda M. R. C. Galdino
CONTADORA
CRC PB 008118/0-5 TC



QUINZENÁRIO OFICIAL DO MUNICÍPIO DE ESPERANÇA

PUBLICAÇÃO DOS ATOS DOS PODERES EXECUTIVO E LEGISLATIVO



ANO I • Nº 016b • DE 16 A 31/01 | Criado pela Lei Municipal nº 291, de 26 de Maio de 2017 | QUARTA-FEIRA, 31 DE JANEIRO DE 2018.

DEMONSTRATIVO SIMPLIFICADO DO RELATÓRIO RESUMIDO DA EXECUÇÃO ORÇAMENTÁRIA

BALANÇO ORÇAMENTÁRIO		Até o Bimestre			
RECEITAS					
Previsão Inicial			78.901.680,00		
Previsão Atualizada			78.901.680,00		
Receitas Realizadas			67.389.348,09		
Déficit Orçamentário			1.406.523,38		
Saldos de Exercícios Anteriores (Utilizados para Créditos Adicionais)			-		
DESPESAS					
Dotação Inicial			78.901.680,00		
Créditos Adicionais			-		
Dotação Atualizada			78.901.680,00		
Despesas Empenhadas			68.795.871,47		
Despesas Liquidadas			68.795.871,47		
Despesas Pagas			66.162.989,97		
Superávit Orçamentário			-		
DESPESAS POR FUNÇÃO/SUBFUNÇÃO		Até o Bimestre			
Despesas Empenhadas			68.795.871,47		
Despesas Liquidadas			68.795.871,47		
RECEITA CORRENTE LÍQUIDA - RCL		Até o Bimestre			
Receita Corrente Líquida			59.582.030,05		
RECEITAS E DESPESAS DOS REGIMES DE PREVIDÊNCIA		Até o Bimestre			
Regime Geral de Previdência Social					
Receitas Previdenciárias Realizadas(I)					
Despesas Previdenciárias Liquidadas(II)					
Resultado Previdenciário (III) = (I - II)					
Regime Próprio de Previdência dos Servidores					
Receitas Previdenciárias Realizadas(IV)			9.507.741,76		
Despesas Previdenciárias Liquidadas(V)			9.445.051,01		
Resultado Previdenciário (VI) = (IV - V)			62.680,75		
RESULTADOS NOMINAL E PRIMÁRIO		Meta Fixada no Anexo de Metas Fiscais da LDO (a)	Resultado Apurado Até o Bimestre (b)	% em Relação à Meta (b/a)	
Resultado Nominal		-1.200.000,00	-1.271.974,84	106,00	
Resultado Primário		-1.800.000,00	-1.879.252,81	104,40	
RESTOS A PAGAR A PAGAR POR PODER E MINISTÉRIO PÚBLICO		Inscrição	Cancelamento Até o Bimestre	Pagamento Até o Bimestre	Saldo a Pagar
RESTOS A PAGAR PROCESSADOS					
Poder Executivo		2.632.881,50	-	-	2.632.881,50
Poder Legislativo		-	-	-	-
Poder Judiciário		-	-	-	-
Ministério Público		-	-	-	-
RESTOS A PAGAR NÃO-PROCESSADOS					
Poder Executivo		-	-	-	-
Poder Legislativo		-	-	-	-
Poder Judiciário		-	-	-	-
Ministério Público		-	-	-	-
TOTAL		2.632.881,50	-	-	2.632.881,50
DESPESAS COM MANUTENÇÃO E DESENVOLVIMENTO DO ENSINO		Valor Apurado Até o Bimestre	Limites Constitucionais Anuais		
			% Mínimo a Aplicar no Exercício	% Aplicado Até o Bimestre	
Mínimo Anual de <18% / 25%> das Receitas de Impostos na Manutenção e Desenvolvimento do Ensino		8.420.893,47	<18% / 25%>		26,77
Mínimo Anual de 60% do FUNDEB na Remuneração do Magistério com Ensino Fundamental e Médio		-	60%		-
Mínimo Anual de 60% do FUNDEB na Remuneração do Magistério com Educação Infantil e Ensino Fundamental		12.612.665,70	60%		74,12
Complementação da União ao FUNDEB		896.906,95	R\$4.500.000,00		19,93
RECEITAS DE OPERAÇÕES DE CRÉDITO E DESPESAS DE CAPITAL		Valor Apurado Até o Bimestre	Saldo não realizado		
Receita de Operação de Crédito			-	-	-
Despesa de Capital Líquida			-	-	-
PROJEÇÃO ATUARIAL DOS REGIMES DE PREVIDÊNCIA		Exercício	10º Exercício	20º Exercício	35º Exercício
Regime Geral de Previdência Social					
Receitas Previdenciárias (I)		-	-	-	-
Despesas Previdenciárias (II)		-	-	-	-
Resultado Previdenciário (III) = (I - II)		-	-	-	-
Regime Próprio de Previdência dos Servidores					
Receitas Previdenciárias (IV)		7.257.309,31	9.999.819,64	12.123.556,51	13.162.126,52
Despesas Previdenciárias (V)		9.793.959,03	15.066.463,73	15.987.401,24	14.426.517,23
Resultado Previdenciário (VI) = (IV - V)		-2.536.649,72	-5.066.644,09	-3.863.844,73	-1.264.390,71
RECEITA DA ALIENAÇÃO DE ATIVOS E APLICAÇÃO DOS RECURSOS		Valor Apurado Até o Bimestre	Saldo a Realizar		
Receita de Capital Resultante da Alienação de Ativos			-	-	-
Aplicação dos Recursos da Alienação de Ativos			-	-	-
DESPESAS COM AÇÕES E SERVIÇOS PÚBLICOS DE SAÚDE		Valor apurado Até o Bimestre	Limite Constitucional Anual		
			% Mínimo a Aplicar no Exercício	% Aplicado Até o Bimestre	
Despesas com Ações e Serviços Públicos de Saúde executadas com recursos de impostos		7885142,44	15%		26,59
DESPESAS DE CARÁTER CONTINUADO DERIVADAS DE PPP		Valor Apurado no Exercício Corrente			
Total das Despesas / RCL (%)		0%			

FONTE: Balançotes Mensais de Janeiro a Dezembro/2017.

Neobias Pedro da Almeida
Prefeito

AM Rodrigues
Rivanilda M. R. C. Galvão
CONTADORA
CRC PB 008118/O-5 TC



QUINZENÁRIO OFICIAL DO MUNICÍPIO DE ESPERANÇA

PUBLICAÇÃO DOS ATOS DOS PODERES EXECUTIVO E LEGISLATIVO



ANO I • Nº 016b • DE 16 A 31/01 | Criado pela Lei Municipal nº 291, de 26 de Maio de 2017 | QUARTA-FEIRA, 31 DE JANEIRO DE 2018.

RELATÓRIO DE GESTÃO FISCAL ORÇAMENTO FISCAL E DA SEGURIDADE SOCIAL – JANEIRO A DEZEMBRO DE 2017

DEMONSTRATIVO SIMPLIFICADO DO RELATÓRIO DE GESTÃO FISCAL

RGF - ANEXO 1 (LRF, art. 55, inciso I, alínea 'a')

R\$ 1,00

DESPESA COM PESSOAL	DESPESAS EXECUTADAS (Últimos 12 Meses)	
	LIQUIDADAS (a)	INSCRITAS EM RESTOS A PAGAR NÃO PROCESSADOS ¹ (b)
DESPESA BRUTA COM PESSOAL (I)	29.753.045,49	0,00
Pessoal Ativo	19.613.893,13	0,00
Pessoal Inativo e Pensionistas	12.500,00	0,00
Outras despesas de pessoal decorrentes de contratos de terceirização (§ 1º do art. 18 da LRF)	10.126.652,36	0,00
DESPESAS NÃO COMPUTADAS (§ 1º do art. 19 da LRF) (II)	0,00	0,00
Indenizações por Demissão e Incentivos à Demissão Voluntária	0,00	0,00
Decorrentes de Decisão Judicial de período anterior ao da apuração	0,00	0,00
Despesas de Exercícios Anteriores de período anterior ao da apuração	0,00	0,00
Inativos e Pensionistas com Recursos Vinculados	0,00	0,00
DESPESA LÍQUIDA COM PESSOAL (III) = (I - II)	29.753.045,49	0,00
DESPESA TOTAL COM PESSOAL - DTP (IV) = (III a + III b)	29.753.045,49	
RECEITA CORRENTE LÍQUIDA - RCL (V)	59.582.030,05	


APURAÇÃO DO CUMPRIMENTO DO LIMITE LEGAL	% SOBRE A RCL	VALOR
DESPESA TOTAL COM PESSOAL	49,94	
LIMITE MÁXIMO (incisos I, II e III, art. 20 da LRF)	54,00	32.174.296,23
LIMITE PRUDENCIAL (parágrafo único, art. 22 da LRF)	51,30	30.565.581,42
LIMITE DE ALERTA (inciso II do § 1º do art. 59 da LRF)	48,60	28.956.866,60


FONTE: Balançetes Mensais de Janeiro a Dezembro/2017.

1. Nos demonstrativos elaborados no primeiro e no segundo quadrimestre de cada exercício, os valores de restos a pagar não processados inscritos em 31 de dezembro do exercício anterior continuarão a ser informados nesse campo. Esses valores não sofrem alteração pelo seu processamento, e somente no caso de cancelamento podem ser excluídos.

Nota:

Não foram considerados para o computo de gastos com Pessoal, as despesas com Obrigações Patronais, conforme RN TC 12/2009


Nobens Pedro de Almeida
Prefeito


Rivanilda M. R. C. Galdino
CONTADORA
CRC PB 008118/0-5 TC



QUINZENÁRIO OFICIAL DO MUNICÍPIO DE ESPERANÇA

PUBLICAÇÃO DOS ATOS DOS PODERES EXECUTIVO E LEGISLATIVO



ANO I • Nº 016b • DE 16 A 31/01 | Criado pela Lei Municipal nº 291, de 26 de Maio de 2017 | QUARTA-FEIRA, 31 DE JANEIRO DE 2018.

DEMONSTRATIVO DA DÍVIDA CONSOLIDADA LÍQUIDA

RGF - ANEXO 2 (LRF, art. 55, inciso I, alínea "b")

R\$ 1,00

DÍVIDA CONSOLIDADA	SALDO DO EXERCÍCIO ANTERIOR	SALDO DO EXERCÍCIO DE 2017		
		Até o 1º Quadrimestre	Até o 2º Quadrimestre	Até o 3º Quadrimestre
DÍVIDA CONSOLIDADA - DC (I)	10.526.551,15	10.136.426,42	9.892.118,33	9.569.522,98
Divida Mobiliária				
Divida Contratual	3.992.200,08	3.901.240,78	3.824.689,63	3.752.295,39
Interna				
Externa				
Precatórios posteriores a 05/05/2000 (inclusive) - Vencidos e não pagos	6.534.351,07	6.235.185,64	6.067.428,70	5.817.227,59
Outras Dividas				
DEDUÇÕES (II)¹	8.088.788,01	10.094.243,76	6.516.205,62	6.487.976,66
Disponibilidade de Caixa Bruta	8.088.788,01	10.094.243,76	6.516.205,62	9.120.858,16
Demais Haveres Financeiros				
(-) Restos a Pagar Processados (Exceto Precatórios)	-	-	-	2.632.881,50
DÍVIDA CONSOLIDADA LÍQUIDA (DCL) (III) = (I - II)	2.437.763,14	42.182,66	3.375.912,71	3.081.546,32
RECEITA CORRENTE LÍQUIDA - RCL	61.843.298,61	61.437.164,95	60.948.098,98	59.582.030,05
% da DC sobre a RCL (IV/RCL)	0,17	0,16	0,16	0,16
% da DCL sobre a RCL (IV/RCL)	0,04	0,00	0,06	0,05
LIMITE DEFINIDO POR RESOLUÇÃO DO SENADO FEDERAL - <%>	74.211.958,33	73.724.597,94	73.137.718,78	71.498.436,06
LIMITE DE ALERTA (inciso III do § 1º do art. 59 da LRF) - <%>	66.790.762,50	66.352.138,15	65.823.946,90	64.348.592,45
	8.088.788,01			

DETALHAMENTO DA DÍVIDA CONTRATUAL	SALDO DO EXERCÍCIO ANTERIOR	SALDO DO EXERCÍCIO DE 2017		
		Até o 1º Quadrimestre	Até o 2º Quadrimestre	Até o 3º Quadrimestre
DÍVIDA CONTRATUAL (IV = V + VI + VII + VIII)	3.992.200,08	3.901.240,78	3.824.689,63	3.752.295,39
DÍVIDA DE PPP (V)				
PARCELAMENTO DE DÍVIDAS (VI)	3.992.200,08	3.901.240,78	3.824.689,63	3.752.295,39
De Tributos				
De Contribuições Sociais	3.992.200,08	3.901.240,78	3.824.689,63	3.752.295,39
Previdenciárias	3.992.200,08	3.901.240,78	3.824.689,63	3.752.295,39
Demais Contribuições Sociais				
Do FGTS				
Com Instituição Não Financeira				
DÍVIDA COM INSTITUIÇÃO FINANCEIRA (VII)	0,00	0,00	0,00	0,00
Interna				
Externa				
DEMAIS DÍVIDAS CONTRATUAIS (VIII)				

OUTROS VALORES NÃO INTEGRANTES DA DC	SALDO DO EXERCÍCIO ANTERIOR	SALDO DO EXERCÍCIO DE 2017		
		Até o 1º Quadrimestre	Até o 2º Quadrimestre	Até o 3º Quadrimestre
PRECATÓRIOS ANTERIORES A 05/05/2000	-	-	-	-
INSUFICIÊNCIA FINANCEIRA	-	-	-	-
DEPÓSITOS	-	-	-	-
RP NÃO-PROCESSADOS DE EXERCÍCIOS ANTERIORES	-	-	-	-
ANTECIPAÇÕES DE RECEITA ORÇAMENTÁRIA - ARO	-	-	-	-

REGIME PREVIDENCIÁRIO

DÍVIDA CONSOLIDADA PREVIDENCIÁRIA	SALDO DO EXERCÍCIO ANTERIOR	SALDO DO EXERCÍCIO DE 2017		
		Até o 1º Quadrimestre	Até o 2º Quadrimestre	Até o 3º Quadrimestre
DÍVIDA CONSOLIDADA PREVIDENCIÁRIA (IX)	0,00	0,00	0,00	0,00
Passivo Atuarial				
Demais Dividas				
DEDUÇÕES (X)¹	0,00	0,00	0,00	0,00
Disponibilidade de Caixa Bruta				
Investimentos				
Demais Haveres Financeiros				
(-) Restos a Pagar Processados				
OBRIGAÇÕES NÃO INTEGRANTES DA DC				
DÍVIDA CONSOLIDADA LÍQUIDA PREVIDENCIÁRIA (XI) = (IX - X)	0,00	0,00	0,00	0,00

FONTE: Balançotes Mensais de Janeiro a Dezembro/2017.

1. Se o saldo apurado for negativo, ou seja, se o total do Ativo Disponível mais os Haveres Financeiros for menor que Restos a Pagar Processados, não deverá ser informado nessa linha, mas sim na linha da "Insuficiência Financeira", das Obrigações não integrantes da Dívida Consolidada - DC. Assim quando o cálculo de DEDUÇÕES (II) for negativo, colocar um "-" (traço) nessa linha.

Nota:

Tabela 2.1

TRAJETÓRIA DE RETORNO AO LIMITE DA DÍVIDA CONSOLIDADA LÍQUIDA											
<Exercício em que o ente excedeu o limite>			<Exercício do primeiro período seguinte>			<Exercício do segundo período seguinte>			<Exercício do terceiro período seguinte>		
<Quadrimestre>			<Primeiro período seguinte>			<Segundo período seguinte>			<Terceiro período seguinte>		
Limite Máximo	% DCL	% Excedente	Redutor mínimo de	Limite	% DCL	Redutor Residual	Limite	% DCL	Redutor Residual	Limite	% DCL
(a)	(b)	(c) = (b-a)	25% do Excedente	(d) = (b-d)	(f)	(g) = (f-a)	(h) = (e)	(i)	(j) = (j-a)	(k) = (a)	(l)

Nobon Pedro de Almeida
Prefeito

Am Rodrigues
Rivanilda M. R. C. Galtino
CONTADORA
CRC PB 008118/0-5 TC



QUINZENÁRIO OFICIAL DO MUNICÍPIO DE ESPERANÇA

PUBLICAÇÃO DOS ATOS DOS PODERES EXECUTIVO E LEGISLATIVO



ANO I • Nº 016b • DE 16 A 31/01 | Criado pela Lei Municipal nº 291, de 26 de Maio de 2017 | QUARTA-FEIRA, 31 DE JANEIRO DE 2018.

DEMONSTRATIVO DAS GARANTIAS E CONTRAGARANTIAS DE VALORES

RGF - ANEXO 3 (LRF, art. 55, inciso I, alínea "c" e art. 40, § 1º)

GARANTIAS CONCEDIDAS	SALDO DO EXERCÍCIO ANTERIOR	SALDOS DO EXERCÍCIO DE 2017		
		Até o 1º Quadrimestre	Até o 2º Quadrimestre	Até o 3º Quadrimestre
EXTERNAS (I)	0,00	0,00	0,00	0,00
Aval ou fiança em operações de crédito				
Outras garantias nos Termos da LRF				
INTERNAS (II)	0,00	0,00	0,00	0,00
Aval ou fiança em operações de crédito				
Outras garantias nos Termos da LRF				
TOTAL GARANTIAS CONCEDIDAS (III) = (I + II)	0,00	0,00	0,00	0,00
RECEITA CORRENTE LÍQUIDA - RCL (IV)				
% do TOTAL DAS GARANTIAS sobre a RCL	#DIV/0!	#DIV/0!	#DIV/0!	#DIV/0!
LIMITE DEFINIDO POR RESOLUÇÃO DO SENADO FEDERAL - <%>				
LIMITE DE ALERTA (inciso III do §1º do art. 59 da LRF) - <%>				

CONTRAGARANTIAS RECEBIDAS	SALDO DO EXERCÍCIO ANTERIOR	SALDOS DO EXERCÍCIO DE 2017		
		Até o 1º Quadrimestre	Até o 2º Quadrimestre	Até o 3º Quadrimestre
EXTERNAS (V)	0,00	0,00	0,00	0,00
Aval ou fiança em operações de crédito				
Outras garantias nos Termos da LRF				
INTERNAS (VI)	0,00	0,00	0,00	0,00
Aval ou fiança em operações de crédito				
Outras garantias nos Termos da LRF				
TOTAL CONTRAGARANTIAS RECEBIDAS (VII) = (V + VI)	0,00	0,00	0,00	0,00

MEDIDAS CORRETIVAS:

FONTE: Balançetes Mensais de Janeiro a Dezembro de 2017.

1. Inclui garantias concedidas por meio de Fundos

Nota:


Nobens Pedro de Almeida
Prefeito


Rivanilda M. R. C. Galtino
CONTADORA
CRC PB 008118/0-5 TC

DEMONSTRATIVO DAS OPERAÇÕES DE CRÉDITO

RGF - ANEXO 4 (LRF, art. 55, inciso I, alínea "d" e inciso III alínea "c")

R\$ 1,00

OPERAÇÕES DE CRÉDITO	VALOR REALIZADO	
	No Quadrimestre de Referência	Até o Quadrimestre de Referência (a)
SUJEITAS AO LIMITE PARA FINS DE CONTRATAÇÃO (I)	0,00	0,00
Mobiliária	0,00	0,00
Interna		
Externa		
Contratual	0,00	0,00
Interna	0,00	0,00
Abertura de Crédito		
Aquisição Financiada de Bens e Arrendamento Mercantil Financeiro	0,00	0,00
Derivadas de PPP		
Demais Aquisições Financiadas		
Antecipação de Receita	0,00	0,00
Pela Venda a Termo de Bens e Serviços		
Demais Antecipações de Receita		
Assunção, Reconhecimento e Confissão de Dívidas (LRF, art. 29, § 1º)		
Outras Operações de Crédito		
Externa		
<Tipo de operação>		
NAO SUJEITAS AO LIMITE PARA FINS DE CONTRATAÇÃO (II)	0,00	0,00
Parcelamentos de Dívidas	0,00	0,00
De Tributos		
De Contribuições Sociais	0,00	0,00
Previdenciárias		
Demais Contribuições Sociais		
Do FGTS		
Melhoria da Administração de Receitas e da Gestão Fiscal, Financeira e Patrimonial		
Programa de Iluminação Pública - RELUZ		
Outras Operações de Crédito Não Sujeitas ao Limite		

APURAÇÃO DO CUMPRIMENTO DOS LIMITES	VALOR	% SOBRE A RCL
RECEITA CORRENTE LÍQUIDA - RCL		-
OPERAÇÕES VEDADAS (III)		
Do Período de Referência (III)		
De períodos Anteriores ao de Referência		
TOTAL CONSIDERADO PARA FINS DA APURAÇÃO DO CUMPRIMENTO DO LIMITE (IV) = (Ia + III)	0,00	
LIMITE GERAL DEFINIDO POR RESOLUÇÃO DO SENADO FEDERAL PARA AS OPERAÇÕES DE CRÉDITO INTERNAS E EXTERNAS		
LIMITE DE ALERTA (inciso III do §1º do art. 59 da LRF) - <%>		
OPERAÇÕES DE CRÉDITO POR ANTECIPAÇÃO DA RECEITA ORÇAMENTÁRIA		
LIMITE DEFINIDO POR RESOLUÇÃO DO SENADO FEDERAL PARA AS OPERAÇÕES DE CRÉDITO POR ANTECIPAÇÃO DA RECEITA ORÇAMENTÁRIA		
TOTAL CONSIDERADO PARA CONTRATAÇÃO DE NOVAS OPERAÇÕES DE CRÉDITO (V) = (IV + Ia)	0,00	

FONTE: Balançetes Mensais de Janeiro a Dezembro/2017.

1 Para fins de contratação de operações de crédito, verificadas pela STNCOPEM segundo o Manual para Instrução de Pleitos, serão consideradas no cálculo do limite as operações que pressupõem ingresso financeiro.

2 < Medidas Corretivas >

Notas:


Nobens Pedro de Almeida
Prefeito


Rivanilda M. R. C. Galtino
CONTADORA
CRC PB 008118/0-5 TC



QUINZENÁRIO OFICIAL DO MUNICÍPIO DE ESPERANÇA

PUBLICAÇÃO DOS ATOS DOS PODERES EXECUTIVO E LEGISLATIVO



ANO I • Nº 016b • DE 16 A 31/01 | Criado pela Lei Municipal nº 291, de 26 de Maio de 2017 | QUARTA-FEIRA, 31 DE JANEIRO DE 2018.

DEMONSTRATIVO DA DISPONIBILIDADE DE CAIXA

RGF – ANEXO 5 (LRF, art. 55, Inciso III, alínea "a")

R\$ 1,00

DESTINAÇÃO DE RECURSOS	DISPONIBILIDADE DE CAIXA BRUTA		OBRIGAÇÕES FINANCEIRAS		DISPONIBILIDADE DE CAIXA LÍQUIDA	
	(a)	(b)	(c)	(d)	(e) = (a - b)	(f) = (c - d)
TOTAL DOS RECURSOS VINCULADOS (I)	6.411.614,34	1.393.976,83	5.017.635,51			
Receitas de Impostos e de Transferência de Impostos - Educação	13.624,37	205.189,66	(191.565,29)			
Transferências do FUNDEB	372.614,63	61.725,08	310.889,55			
Transferência de Recursos do FNDE	594.589,88	5.318,91	589.270,97			
Transferências de Convênios - Educação	184.947,79	-	-			
Outros Recursos Destinados à Educação	2.267,28	-	-			
Receitas de Impostos e de Transferência de Impostos - Saúde	137.031,22	449.500,85	(312.469,63)			
Transferência de Recursos do Sistema Único de Saúde - SUS	4.291.642,63	619.147,36	-			
Transferências de Convênios - Saúde	7.619,33	-	-			
Outros Recursos Destinados à Saúde	63.707,16	-	63.707,16			
Transferência de Recursos do Fundo Nacional de Assistência Social - FNAS	740.222,83	14.233,43	725.989,40			
Transferências de Convênios - Assistência Social	-	-	-			
Outros Recursos Destinados à Assistência Social	3.347,22	38.863,54	(35.516,32)			
Recursos destinados ao RPPS	-	-	-			
Recursos de Operações de Crédito	-	-	-			
Recursos de Alienação de Bens	-	-	-			
Outras Destinações Vinculadas de Recursos	-	-	-			
TOTAL DOS RECURSOS NÃO VINCULADOS (II)	2.637.569,57	1.238.902,67	1.398.666,90			
Recursos Ordinários	2.637.569,57	1.238.902,67	1.398.666,90			
TOTAL (III) = (I + II)	9.049.183,91	2.632.881,50	6.416.302,41			

Recursos Destinados ao RPPS

FONTE: Balançetes Mensais de Janeiro a Dezembro/2017.

1. A disponibilidade de caixa do RPPS está comprometida com o Passivo Atuarial.

DEMONSTRATIVO DOS RESTOS A PAGAR

RGF – ANEXO 6 (LRF, art. 55, inciso III, alínea "b")

R\$ 1,00

DESTINAÇÃO DE RECURSOS	RESTOS A PAGAR				DISPONIBILIDADE DE CAIXA LÍQUIDA (ANTES DA INSCRIÇÃO EM RESTOS A PAGAR NÃO PROCESSADOS DO EXERCÍCIO)	EMPENHOS NÃO LIQUIDADOS CANCELADOS (NÃO INSCRITOS POR INSUFICIÊNCIA FINANCEIRA)
	Liquidados e Não Pagos		Empenhados e Não Liquidados			
	De Exercícios Anteriores	Do Exercício	De Exercícios Anteriores	Do Exercício		
TOTAL DOS RECURSOS VINCULADOS (I)		2.632.881,50				
Receitas de Impostos e de Transferência de Impostos - Educação		205.189,66				
Transferências do FUNDEB		61.725,08				
Transferência de Recursos do FNDE		5.318,91				
Transferências de Convênios - Educação		-				
Outros Recursos Destinados à Educação		-				
Receitas de Impostos e de Transferência de Impostos - Saúde		449.500,85				
Transferência de Recursos do Sistema Único de Saúde - SUS		619.147,36				
Transferências de Convênios - Saúde		-				
Outros Recursos Destinados à Saúde		-				
Transferência de Recursos do Fundo Nacional de Assistência Social - FNAS		14.233,43				
Transferências de Convênios - Assistência Social		-				
Outros Recursos Destinados à Assistência Social		38.863,54				
Recursos destinados ao RPPS		-				
Recursos de Operações de Crédito		-				
Recursos de Alienação de Bens		-				
Outras Destinações Vinculadas de Recursos		-				
TOTAL DOS RECURSOS NÃO VINCULADOS (II)		1.238.902,67				
Recursos Ordinários		1.238.902,67				
TOTAL (III) = (I + II)		2.632.881,50				
Recursos Destinados ao RPPS		-				

FONTE: Balançetes Mensais de Janeiro a Dezembro/2017.

1. A disponibilidade de caixa do RPPS está comprometida com o Passivo Atuarial.

DEMONSTRATIVO SIMPLIFICADO DO RELATÓRIO DE GESTÃO FISCAL

LRF, art. 48 - Anexo 7

R\$ 1,00

DESPESA COM PESSOAL	VALOR	% SOBRE A RCL
Despesa Total com Pessoal - DTP	29.753.045,49	49,94
Limite Máximo (incisos I, II e III, art. 20 da LRF) - <=>	32.174.296,23	54,00
Limite Prudencial (parágrafo único, art. 22 da LRF) - <=>	30.565.581,42	51,30
DÍVIDA CONSOLIDADA	VALOR	% SOBRE A RCL
Dívida Consolidada Líquida	3.081.546,32	0,05
Limite Definido por Resolução do Senado Federal	71.498.436,06	120,00
GARANTIAS DE VALORES	VALOR	% SOBRE A RCL
Total das Garantias Concedidas	-	-
Limite Definido por Resolução do Senado Federal	-	-
OPERAÇÕES DE CRÉDITO	VALOR	% SOBRE A RCL
Operações de Crédito Internas e Externas	-	-
Operações de Crédito por Antecipação da Receita	-	-
Limite Definido pelo Senado Federal para Operações de Crédito Externas e Internas	-	-
Limite Definido pelo Senado Federal para Operações de Crédito por Antecipação da Receita	-	-
RESTOS A PAGAR	INSCRIÇÃO EM RESTOS A PAGAR NÃO PROCESSADOS DO EXERCÍCIO	DISPONIBILIDADE DE CAIXA LÍQUIDA (ANTES DA INSCRIÇÃO EM RESTOS A PAGAR NÃO PROCESSADOS DO EXERCÍCIO)
Valor Total	-	-

FONTE: Balançetes Mensais de Janeiro a Dezembro de 2017.

Nobens Pedro de Almeida
Prefeito

Rivanilda M. R. C. Galvão
CONTADORA
CRC PB 008118/0-5 TC



QUINZENÁRIO OFICIAL DO MUNICÍPIO DE ESPERANÇA

PUBLICAÇÃO DOS ATOS DOS PODERES EXECUTIVO E LEGISLATIVO



ANO I • Nº 016b • DE 16 A 31/01 | Criado pela Lei Municipal nº 291, de 26 de Maio de 2017 | QUARTA-FEIRA, 31 DE JANEIRO DE 2018.

SEÇÃO II – ATOS DO PODER LEGISLATIVO

RELATÓRIO DE GESTÃO FISCAL - DEMONSTRATIVO DA DESPESA COM PESSOAL ORÇAMENTO FISCAL E DA SEGURIDADE SOCIAL - JANEIRO A DEZEMBRO DE 2017

DEMONSTRATIVO DA DESPESA COM PESSOAL

RGF □ ANEXO I (LRF, art. 55, inciso I, alínea "a")

R\$ 1,00

DESPESA COM PESSOAL	DESPESAS EXECUTADAS (Últimos 12 Meses)	
	LIQUIDADAS (a)	INSCRITAS EM RESTOS A PAGAR NÃO PROCESSADOS ¹ (b)
DESPESA BRUTA COM PESSOAL (I)	1.969.235,74	0,00
Pessoal Ativo	1.969.235,74	0,00
Pessoal Inativo e Pensionistas	0,00	0,00
Outras Despesas de Pessoal decorrentes de Contratos de Terceirização (§ 1º do art. 18 da LRF)	0,00	0,00
DESPESAS NÃO COMPUTADAS (§ 1º do art. 19 da LRF) (II)	370.022,30	0,00
Indenizações por Demissão e Incentivos à Demissão Voluntária	0,00	0,00
Decorrentes de Decisão Judicial	0,00	0,00
Despesas de Exercícios Anteriores	0,00	0,00
Inativos e Pensionistas com Recursos Vinculados	0,00	0,00
Convocação Extraordinária (inciso II do § 6º do art. 57 da CF)	0,00	0,00
Contribuição Patronal (Parecer PR-TC/PB 12/2007 (10 de Outubro de 2007))	370.022,30	0,00
DESPESA LÍQUIDA COM PESSOAL (III) = (I - II)	1.599.213,44	0,00
APURAÇÃO DO CUMPRIMENTO DO LIMITE LEGAL	VALOR	% SOBRE A RCL
RECEITA CORRENTE LÍQUIDA □ RCL (IV)	59.582.030,05	-
(-) Transferências obrigatórias da União relativas às emendas individuais (V) (§ 13, art. 166 da CF)	0,00	0,00
= RECEITA CORRENTE LÍQUIDA AJUSTADA (VI)	59.582.030,05	100,00
DESPESA TOTAL COM PESSOAL - DTP (VII) = (III a + III b)	1.599.213,44	2,68
LIMITE MÁXIMO (VI) (incisos I, II e III, art. 20 da LRF) □ 6%	3.574.921,80	6,00
LIMITE PRUDENCIAL (IX) = (0,95 x VI) (parágrafo único do art. 22 da LRF)	3.396.175,71	5,70
LIMITE DE ALERTA (X) = (0,90 x VI) (inciso II do § 1º do art. 59 da LRF)	3.217.429,62	5,40

FONTE: Sistema PublicSoft Contabilidade - Secretaria de Finanças - em 25 de janeiro de 2018 as 14:10:00

1. Nos demonstrativos elaborados no primeiro e no segundo quadrimestre de cada exercício, os valores de restos a pagar não processados inscritos em 31 de dezembro do exercício anterior contínuarão a ser informados nesse campo. Esses valores não sofrem alteração pelo seu processamento, e somente no caso de cancelamento podem ser excluídos.

ANTONIO FARIAS
BRITO-CONTABILIDADE E
AUDITORIA S/S-EPP -
Contador

CARLOS LUIZ DE ARRUDA
CAMARA
PRESIDENTE



QUINZENÁRIO OFICIAL DO MUNICÍPIO DE ESPERANÇA

PUBLICAÇÃO DOS ATOS DOS PODERES EXECUTIVO E LEGISLATIVO



ANO I • Nº 016b • DE 16 A 31/01 | Criado pela Lei Municipal nº 291, de 26 de Maio de 2017 | QUARTA-FEIRA, 31 DE JANEIRO DE 2018.

DEMONSTRATIVO DA DESPESA COM PESSOAL

RGF □ Anexo V (LRF, art. 55, Inciso III, alínea "a")

R\$ 1,00

IDENTIFICAÇÃO DOS RECURSOS	DISPONIBILIDADE DE CAIXA BRUTA (a)	OBRIGAÇÕES FINANCEIRAS				INSUFICIÊNCIA FINANCEIRA VERIFICADA NO CONSÓRCIO PÚBLICO (f)	DISPONIBILIDADE DE CAIXA LÍQUIDA (ANTES DA INSCRIÇÃO EM RESTOS A PAGAR NÃO PROCESSADOS (g)=(a)-(b+c+d+e)-f)	RESTOS A PAGAR EMPENHADOS E NÃO LIQUIDADOS DO EXERCÍCIO	EMPENHOS NÃO LIQUIDADOS CANCELADOS (NÃO INSCRITOS POR INSUFICIÊNCIA FINANCEIRA)
		Restos a Pagar Liquidados e Não Pag		Restos à Pagar Empenhados e Não Liquidados de Exercícios Anteriores (d)	Demais Obrigações Financeiras (e)				
		De Exercícios Anteriores (b)	Do Exercício (c)						
TOTAL DOS RECURSOS VINCULADOS (I)	0,00	0,00	0,00	0,00	0,00	0,00	0,00	0,00	0,00
Receitas de Impostos e de Transferência de Impostos - Educação	0,00	0,00	0,00	0,00	0,00	0,00	0,00	0,00	0,00
Transferências do FUNDEB 60%	0,00	0,00	0,00	0,00	0,00	0,00	0,00	0,00	0,00
Transferências do FUNDEB 40%	0,00	0,00	0,00	0,00	0,00	0,00	0,00	0,00	0,00
Outros Recursos Destinados à Educação	0,00	0,00	0,00	0,00	0,00	0,00	0,00	0,00	0,00
Receitas de Impostos e de Transferência de Impostos - Saúde	0,00	0,00	0,00	0,00	0,00	0,00	0,00	0,00	0,00
Outros Recursos Destinados à Saúde	0,00	0,00	0,00	0,00	0,00	0,00	0,00	0,00	0,00
Recursos Destinados à Assistência Social	0,00	0,00	0,00	0,00	0,00	0,00	0,00	0,00	0,00
Recursos destinados ao RPPS - Plano Previdenciário	0,00	0,00	0,00	0,00	0,00	0,00	0,00	0,00	0,00
Recursos destinados ao RPPS - Plano Financeiro	0,00	0,00	0,00	0,00	0,00	0,00	0,00	0,00	0,00
Recursos de Operações de Crédito (exceto destinados à Educação e à Saúde)	0,00	0,00	0,00	0,00	0,00	0,00	0,00	0,00	0,00
Recursos de Alienação de Bens/Ativos	0,00	0,00	0,00	0,00	0,00	0,00	0,00	0,00	0,00
Outras Destinações Vinculadas de Recursos	0,00	0,00	0,00	0,00	0,00	0,00	0,00	0,00	0,00
TOTAL DOS RECURSOS NÃO VINCULADOS (II)	30,00	0,00	0,00	0,00	18,40	0,00	11,60	0,00	0,00
Recursos Ordinários	30,00	0,00	0,00	0,00	18,40	0,00	11,60	0,00	0,00
TOTAL (III) = (I = II)	30,00	0,00	0,00	0,00	18,40	0,00	11,60	0,00	0,00

RGF □ Anexo V (LRF, art. 55, Inciso III, alínea "a")

R\$ 1,00

IDENTIFICAÇÃO DOS RECURSOS	DISPONIBILIDADE DE CAIXA BRUTA (a)	OBRIGAÇÕES FINANCEIRAS				INSUFICIÊNCIA FINANCEIRA VERIFICADA NO CONSÓRCIO PÚBLICO (f)	DISPONIBILIDADE DE CAIXA LÍQUIDA (ANTES DA INSCRIÇÃO EM RESTOS A PAGAR NÃO PROCESSADOS (g)=(a)-(b+c+d+e)-f)	RESTOS A PAGAR EMPENHADOS E NÃO LIQUIDADOS DO EXERCÍCIO	EMPENHOS NÃO LIQUIDADOS CANCELADOS (NÃO INSCRITOS POR INSUFICIÊNCIA FINANCEIRA)
		Restos a Pagar Liquidados e Não Pag		Restos à Pagar Empenhados e Não Liquidados de Exercícios Anteriores (d)	Demais Obrigações Financeiras (e)				
		De Exercícios Anteriores (b)	Do Exercício (c)						

ANTONIO FARIAS
BRITO-CONTABILIDADE E
AUDITORIA S/S-EPP -
Contador

CARLOS LUIZ DE ARRUDA
CAMARA
PRESIDENTE



QUINZENÁRIO OFICIAL DO MUNICÍPIO DE ESPERANÇA

PUBLICAÇÃO DOS ATOS DOS PODERES EXECUTIVO E LEGISLATIVO



ANO I • Nº 016b • DE 16 A 31/01 | Criado pela Lei Municipal nº 291, de 26 de Maio de 2017 | QUARTA-FEIRA, 31 DE JANEIRO DE 2018.

DEMONSTRATIVO SIMPLIFICADO DO RELATÓRIO DE GESTÃO FISCAL

RGF □ ANEXO VI (LRF, art. 48)

R\$ 1,00

RECEITA CORRENTE LÍQUIDA	VALOR ATÉ O BIMESTRE
Receita Corrente Líquida	59.582.030,05

DESPESA COM PESSOAL	VALOR	% SOBRE A RCL AJUSTADA
Despesa Total com Pessoal - DTP	0,00	0,00
Limite Máximo (incisos I, II e III, art. 20 da LRF) - <%>	0,00	0,00
Limite Prudencial (parágrafo único, art. 22 da LRF) - <%>	0,00	0,00

DÍVIDA CONSOLIDADA	ATÉ 1º OUADRIMESTRE	ATÉ 2º OUADRIMESTRE	ATÉ 3º OUADRIMESTRE
Dívida consolidada líquida	0,00	0,00	0,00
Limite Definido por Resolução do Senado Federal	0,00	0,00	0,00

GARANTIAS DE VALORES	ATÉ 1º OUADRIMESTRE	ATÉ 2º OUADRIMESTRE	ATÉ 3º OUADRIMESTRE
Total das garantias concedidas	0,00	0,00	0,00
Limite Definido por Resolução do Senado Federal	0,00	0,00	0,00

OPERAÇÕES DE CRÉDITO	VALOR	% SOBRE A RCL
RCL Operações de Crédito Internas e Externas	0,00	0,00
Operações de Crédito por Antecipação da Receita	0,00	0,00
Limite Definido pelo Senado Federal para Operações de Crédito Externas e Internas	0,00	0,00
Limite Definido pelo Senado Federal para Operações de Crédito por Antecipação da Receita	0,00	0,00

RESTOS À PAGAR	INSCRIÇÃO EM RESTOS A PAGAR NÃO PROCESSADOS DO EXERCÍCIO	DISPONIBILIDADE DE CAIXA LÍQUIDA (ANTES DA INSCRIÇÃO EM RESTOS A PAGAR NÃO PROCESSADOS DO EXERCÍCIO)
Valor Total	0,00	0,00

RECEITA CORRENTE LÍQUIDA	VALOR ATÉ O BIMESTRE

ANTONIO FARIAS
BRITO-CONTABILIDADE E
AUDITORIA S/S-EPP -
Contador

CARLOS LUIZ DE ARRUDA
CAMARA
PRESIDENTE